

LAMPIRAN

Lampiran 1 : Data Hasil Penelitian

KEPEMILIKAN MANAJERIAL

No	Kode	Emiten	Kepemilikan Manajerial		
			2016	2017	2018
1	ADRO	Adaro Energy Tbk	6,18	6,18	6,18
2	ANTM	Aneka Tambang Tbk	0	0	0
3	BUMI	Bumi Resources Tbk	0	0	0
4	BYAN	Bayan Resources Tbk	53,16	53,16	53,16
5	CTTH	Citatah Tbk	6,5	6,5	6,5
6	DOID	Delta Dunia Makmur Tbk	11,1	11,1	11,1
7	DSSA	Dian Swastatika Sentosa Tbk	0	0	0
8	ELSA	Elnusa Tbk	0	0	0
9	ESSA	Surya Esa Perkasa Tbk	16,2	16,2	16,2
10	GEMS	Golden Energy Mines Tbk	0	0	0
11	HRUM	Harum Energy Tbk	0	0	0
12	ITMG	Indo Tambangraya Megah Tbk	0	0	0
13	KKGI	Resource Alam Indonesia Tbk	0	0	0
14	MBAP	Pt Mitrabara Adiperdana Tbk	0	0	0
15	MYOH	Samindo Resource Tbk	0	0	0
16	PSAB	J Resources Asia Pasifik Tbk	92,5	92,5	92,5
17	PTBA	Bukit Asam Tbk	0	0	0
18	RUIS	Radiant Utama Interinsco Tbk	27,53	27,53	27,53
19	TINS	Timah Tbk	0	0	0
20	TOBA	Toba Bara Sejahtera Tbk	0	0	0

CORPORATE SOCIAL RESPONSIBILITY

No	Kode	Emiten	Pengungkapan CSR		
			2016	2017	2018
1	ADRO	Adaro Energy Tbk	0,308	0,179	0,154
2	ANTM	Aneka Tambang Tbk	0,179	0,256	0,179
3	BUMI	Bumi Resources Tbk	0,128	0,154	0,564
4	BYAN	Bayan Resources Tbk	0,256	0,026	0,179
5	CTTH	Citatah Tbk	0,141	0,179	0,179
6	DOID	Delta Dunia Makmur Tbk	0,526	0,513	0,564
7	DSSA	Dian Swastatika Sentosa Tbk	0,308	0,308	0,308
8	ELSA	Elnusa Tbk	0,090	0,256	0,256
9	ESSA	Surya Esa Perkasa Tbk	0,141	0,141	0,141
10	GEMS	Golden Energy Mines Tbk	0,218	0,154	0,154
11	HRUM	Harum Energy Tbk	0,333	0,385	0,385
12	ITMG	Indo Tambangraya Megah Tbk	0,179	0,244	0,244
13	KKGI	Resource Alam Indonesia Tbk	0,218	0,218	0,218
14	MBAP	Pt Mitrabara Adiperdana Tbk	0,179	0,513	0,179
15	MYOH	Samindo Resource Tbk	0,615	0,590	0,564
16	PSAB	J Resources Asia Pasifik Tbk	0,308	0,308	0,308
17	PTBA	Bukit Asam Tbk	0,385	0,385	0,385
18	RUIS	Radiant Utama Interinsco Tbk	0,192	0,192	0,192
19	TINS	Timah Tbk	0,321	0,333	0,333
20	TOBA	Toba Bara Sejahtera Tbk	0,179	0,179	0,179

AGRESIVITAS PAJAK

No	Kode	Emiten	<i>Effective Tax Rate</i>		
			2016	2017	2018
1	ADRO	Adaro Energy Tbk	0,3766	0,4229	0,4526
2	ANTM	Aneka Tambang Tbk	0,7269	0,6996	0,3243
3	BUMI	Bumi Resources Tbk	0,0138	0,2163	0,2249
4	BYAN	Bayan Resources Tbk	0,3894	0,1954	0,2471
5	CTTH	Citatah Tbk	0,2198	0,3211	0,4553
6	DOID	Delta Dunia Makmur Tbk	0,3891	0,4608	0,3144
7	DSSA	Dian Swastatika Sentosa Tbk	0,8925	0,3299	0,2537
8	ELSA	Elnusa Tbk	0,0168	0,0310	0,2492
9	ESSA	Surya Esa Perkasa Tbk	0,3690	0,4847	0,1903
10	GEMS	Golden Energy Mines Tbk	0,2847	0,2812	0,2546
11	HRUM	Harum Energy Tbk	0,3883	0,2367	0,2651
12	ITMG	Indo Tambangraya Megah Tbk	0,3192	0,3020	0,2986
13	KKGI	Resource Alam Indonesia Tbk	0,3551	0,0460	(0,3703)
14	MBAP	Pt Mitrabara Adiperdana Tbk	0,2505	0,2552	0,0260
15	MYOH	Samindo Resource Tbk	0,2782	0,2768	0,2519
16	PSAB	J Resources Asia Pasifik Tbk	0,4514	(0,4318)	0,3812
17	PTBA	Bukit Asam Tbk	0,2494	0,2548	0,2611
18	RUIS	Radiant Utama Interinsco Tbk	0,5247	0,4624	0,3600
19	TINS	Timah Tbk	0,3179	0,2894	0,3299
20	TOBA	Toba Bara Sejahtera Tbk	0,4386	0,3127	0,3035

MANAJEMEN LABA

No	Kode	Emiten	Manajemen Laba		
			2016	2017	2018
1	ADRO	Adaro Energy Tbk	(0,0088)	0,0074	(0,0243)
2	ANTM	Aneka Tambang Tbk	0,0818	0,0845	0,0787
3	BUMI	Bumi Resources Tbk	0,0288	0,1429	0,0606
4	BYAN	Bayan Resources Tbk	(0,0808)	(0,1017)	(0,1228)
5	CTTH	Citatah Tbk	0,0133	0,1837	0,0905
6	DOID	Delta Dunia Makmur Tbk	(0,1202)	(0,0542)	(19,4757)
7	DSSA	Dian Swastatika Sentosa Tbk	0,0846	0,0227	(0,0086)
8	ELSA	Elnusa Tbk	(0,1107)	(0,1676)	(0,1337)
9	ESSA	Surya Esa Perkasa Tbk	0,1313	0,0647	0,2214
10	GEMS	Golden Energy Mines Tbk	(0,1014)	(0,2001)	(0,0542)
11	HRUM	Harum Energy Tbk	(0,0528)	(0,0060)	0,0181
12	ITMG	Indo Tambangraya Megah Tbk	(0,0613)	(0,0998)	(0,1546)
13	KKGI	Resource Alam Indonesia Tbk	(0,0710)	1,0923	(0,0270)
14	MBAP	Pt Mitrabara Adiperdana Tbk	(0,1452)	(0,1458)	0,0440
15	MYOH	Samindo Resource Tbk	(0,0314)	(0,1843)	(0,2855)
16	PSAB	J Resources Asia Pasifik Tbk	(0,0116)	0,0331	(0,0394)
17	PTBA	Bukit Asam Tbk	0,0318	0,1524	(0,2067)
18	RUIS	Radiant Utama Interinsco Tbk	(0,1464)	(0,0331)	(0,0204)
19	TINS	Timah Tbk	(0,1079)	0,0326	0,8771
20	TOBA	Toba Bara Sejahtera Tbk	(0,0915)	0,0464	0,0010

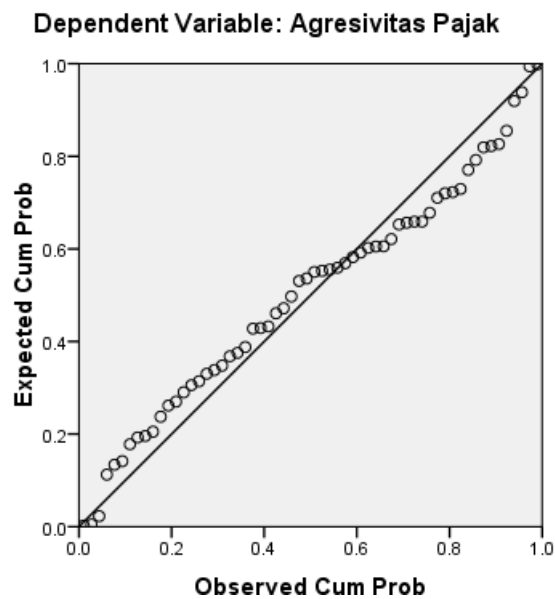
Lampiran 2 : Statistik Deskriptif

Descriptive Statistics

	N	Minimum	Maximum	Mean	Std. Deviation
Kepemilikan Manajerial	60	.00	92.50	10.6585	22.92304
Corporate Social Responsibility	60	.0260	.6150	.273033	.1376325
Manajemen laba	60	-19.4757	1.0923	-.317680	2.5239869
Agresivitas Pajak	60	-.4318	.8925	.296207	.2023355
Valid N (listwise)	60				

Lampiran 3 : Uji Asumsi Normalitas

Normal P-P Plot of Regression Standardized Residual



One-Sample Kolmogorov-Smirnov Test

		Unstandardized Residual
N		60
Normal Parameters ^a	Mean	.0000000
	Std. Deviation	.14563234
Most Extreme Differences	Absolute	.099
	Positive	.099
	Negative	-.073
Kolmogorov-Smirnov Z		.765
Asymp. Sig. (2-tailed)		.602

a. Test distribution is Normal.

Lampiran 4 : Hasil Uji Multikolinearitas

Variabel bebas	Tolerance	VIF	Keterangan
Kepemilikan Manajerial (X1)	0,988	1,013	Non multikolinieritas
<i>Corporate Social Responsibility</i> (X2)	0,983	1,018	Non multikolinieritas

Lampiran 5 : Hasil Uji Autokorelasi

Model Summary^b

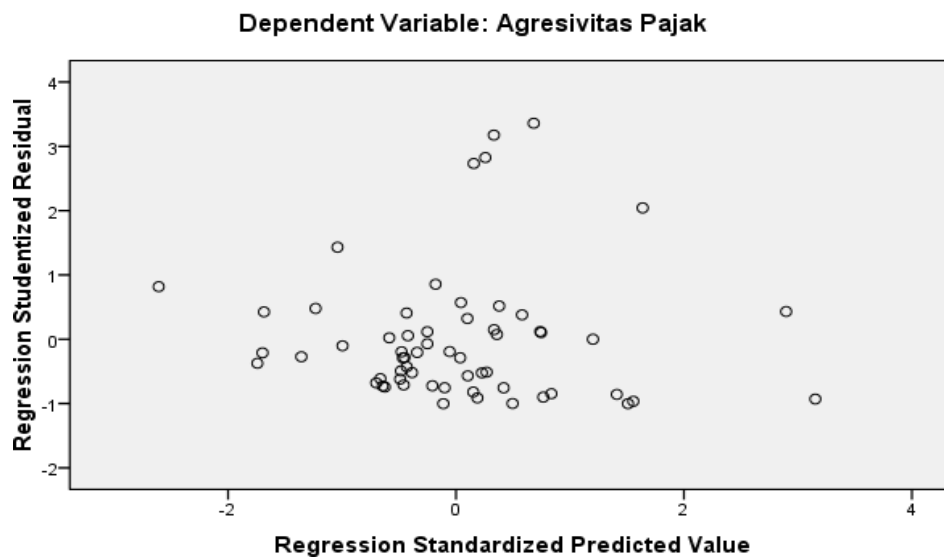
Model	R	R Square	Adjusted R Square	Std. Error of the Estimate	Durbin-Watson
1	.664 ^a	.440	.411	.1494823	2.069

a. Predictors: (Constant), Manajemen laba, Kepemilikan Manajerial, Corporate Social Responsibility

b. Dependent Variable: Agresivitas Pajak

Lampiran 6 : Uji Hasil Heterokedasitas

Scatterplot



Lampiran 7 : Hasil Uji Determinasi (R²)

Model Summary

	R	R Square	Adjusted R Square	Std. Error of the Estimate
1	.557 ^a	.310	.286	.1645421

a. Predictors: (Constant), Corporate Social Responsibility, Kepemilikan Manajerial

Model Summary

Model	R	R Square	Adjusted R Square	Std. Error of the Estimate
1	.611 ^a	.373	.339	.1582449

a. Predictors: (Constant), interaksi moderasi X1.Z, Kepemilikan Manajerial, Manajemen laba

Model Summary

Model	R	R Square	Adjusted R Square	Std. Error of the Estimate
1	.703 ^a	.493	.468	.1420542

a. Predictors: (Constant), interaksi moderasi X2.Z, Corporate Social Responsibility, Manajemen laba

Lampiran 8 : Hasil Uji Statistik F

ANOVA^b

Model		Sum of Squares	df	Mean Square	F	Sig.
1	Regression	.693	2	.347	12.802	.000 ^a
	Residual	1.543	57	.027		
	Total	2.236	59			

a. Predictors: (Constant), Corporate Social Responsibility, Kepemilikan Manajerial

b. Dependent Variable: Agresivitas Pajak

Lampiran 9 : Hasil Uji Statistik t

Coefficients^a

Model		Unstandardized Coefficients		Standardized Coefficients	t	Sig.
		B	Std. Error	Beta		
1	(Constant)	.482	.042		11.351	.000
	Kepemilikan Manajerial	-.002	.001	-.276	-2.503	.015
	Corporate Social Responsibility	-.584	.128	-.501	-4.548	.000

a. Dependent Variable: Agresivitas Pajak

Coefficients^a

Model		Unstandardized Coefficients		Standardized Coefficients	t	Sig.
		B	Std. Error	Beta		
1	(Constant)	.313	.022		13.960	.000
	Kepemilikan Manajerial	.000	.001	-.066	-.596	.553
	Manajemen laba	-.086	.115	-.087	-.747	.458
	interaksi moderasi X1.Z	-.016	.004	-.543	-4.462	.000

a. Dependent Variable: Agresivitas Pajak

Model		Unstandardized Coefficients		Standardized Coefficients	t	Sig.
		B	Std. Error	Beta		
1	(Constant)	.457	.036		12.825	.000
	Corporate Social Responsibility	-.602	.112	-.517	-5.393	.000
	Manajemen Pab	.196	.189	.200	1.041	.302
	interaksi moderasi X2.Z	-1.745	.495	-.675	-3.528	.001

a. Dependent Variable: Agresivitas Pajak

Lampiran 10 : 78 INDIKATOR CSR


No	Kategori
	Lingkungan
1	Pengendalian polusi kegiatan operasi; pengeluaran riset dan pengembangan untuk pengurangan polusi
2	Pernyataan yang menunjukkan bahwa operasi perusahaan tidak mengakibatkan polusi atau memenuhi ketentuan hukum dan peraturan polusi
3	Pernyataan yang menunjukkan bahwa polusi operasi telah atau akan dikurangi.
4	Pencegahan atau perbaikan kerusakan lingkungan akibat pengolahan sumber alam, misalnya reklamasi daratan atau reboisasi.
5	Konservasi sumber daya alam, misalnya mendaur ulang kaca, besi, minyak, air, dan kertas.
6	Penggunaan material daur ulang.
7	Menerima penghargaan berkaitan dengan program lingkungan yang dibuat perusahaan.
8	Merancang fasilitas yang harmonis dengan lingkungan.
9	Kontribusi dalam seni yang bertujuan untuk memperindah lingkungan.
10	Kontribusi dalam pemugaran bangunan sejarah.
11	Pengolahan limbah
12	Mempelajari dampak lingkungan untuk memonitor dampak lingkungan perusahaan.
13	Perlindungan lingkungan hidup.
	Energi
1	Menggunakan energy secara lebih efisien dalam kegiatan operasi.
2	Memanfaatkan barang bekas untuk memproduksi energi.
3	Penghematan energi sebagai hasil produk daur ulang.
4	Membahas upaya perusahaan dalam mengurangi konsumsi energi.
5	Peningkatan efisiensi energy dari produk.
6	Riset yang mengarah pada peningkatan efisiensi energi dari produk.
7	Kebijakan energy perusahaan.
	Kesehatan dan Keselamatan Kerja
1	Mengurangi polusi, iritasi, atau resiko dalam lingkungan kerja.
2	Mempromosikan keselamatan tenaga kerja dan kesehatan fisik atau mental



3	Statistik kecelakaan kerja.
4	Mentaati peraturan standar kesehatan dan keselamatan kerja.
5	Menerima penghargaan berkaitan dengan keselamatan kerja.
6	Menetapkan suatu komite keselamatan kerja.
7	Melaksanakan riset untuk meningkatkan keselamatan kerja.
8	Pelayanan kesehatan tenaga kerja.
	Lain-lain Tenaga Kerja
1	Perekrutan atau memanfaatkan tenaga kerja wanita orang cacat
2	Persentase/jumlah tenaga kerja wanita/orang cacat dalam tingkat managerial.
3	Tujuan penggunaan tenaga kerja wanita/orang cacat dalam pekerjaan
4	Program untuk kemajuan tenaga kerja wanita/orang cacat
5	Pelatihan tenaga kerja melalui program tertentu di tempat kerja
6	Memberi bantuan keuangan pada tenaga kerja dalam bidang pendidikan
7	Mendirikan suatu pusat pelatihan tenaga kerja
8	Bantuan atau bimbingan untuk tenaga kerja yang dalam proses mengundurkan diri atau yang telah membuat kesalahan
9	Perencanaan kepemilikan rumah karyawan
10	Fasilitas untuk aktivitas rekreasi
11	Presentase gaji untuk pensiun
12	Kebijakan penggajian dalam perusahaan
13	Jumlah tenaga kerja dalam perusahaan
14	Tingkatan managerial yang ada
15	Disposisi staff – dimana staff ditempatkan
16	Jumlah staff, masa kerja dan kelompok usia mereka
17	Statistik tenaga kerja, misal: penjualan per tenaga kerja
18	Kualifikasi tenaga kerja yang direkrut
19	Rencana kepemilikan saham oleh tenaga kerja
20	Rencana pembagian keuntungan lain
21	Informasi hub manajemen dengan tenaga kerja dlm meningkatkan kepuasan & motivasi kerja
22	Informasi stabilitas pekerjaan tenaga kerja & masa depan perusahaan
23	Laporan tenaga kerja yg terpisah
24	Hubungan perusahaan dgn serikat buruh
25	Gangguan dan aksi tenaga kerja
26	Informasi bagaimana aksi tenaga kerja dinegosiasikan
27	Kondisi kerja secara umum

28	Re-organisasi perusahaan yang mempengaruhi tenaga kerja
29	Statistik perpustakaan tenaga kerja
	Produk (Prod)
1	Pengembangan produk perusahaan, termasuk pengemasannya
2	Gambaran pengeluaran riset dan pengembangan produk
3	Informasi proyek riset perusahaan untuk memperbaiki produk
4	Produk memenuhi standar keselamatan
5	Membuat produk lebih aman untuk konsumen
6	Melaksanakan riset atas tingkat keselamatan produk perusahaan
7	Peningkatan kebersihan/kesehatan dalam pengolahan dan penyiapan produk
8	Informasi atas keselamatan produk perusahaan
9	Informasi mutu produk yg dicerminkan dalam penerimaan penghargaan
10	Informasi yg dapat diverifikasi bahwa mutu produk telah meningkat
	Keterlibatan Masyarakat
1	Sumbangan tunai, produk, pelayanan untuk mendukung aktivitas masy, pendidikan & seni
2	Tenaga kerja paruh waktu dari mahasiswa/pelajar
3	Sebagai sponsor untuk proyek kesehatan masyarakat
4	Membantu riset medis
5	Sponsor untuk konferensi pendidikan, seminar atau pameran seni
6	Membiayai program beasiswa
7	Ada fasilitas perusahaan untuk masyarakat
8	Sponsor kampanye nasional
9	Mendukung pengembangan industri lokal
	Umum
1	Tujuan/kebijakan perusahaan secara umum berkaitan dengan tanggung jawab social perusahaan kepada masyarakat
2	Informasi berhubungan dengan tanggung jawab sosial perusahaan selain yang disebutkan di atas

Lampiran 11 : Bimbingan Skripsi

Perkumpulan Pengelola Pendidikan Malangkuçewara (P3.M)

 **STIE MALANGKUÇEWARA**
d/n. ABM School of Economics

 
UKAS is a member of Register of Standards (Prestige) Ltd

Terakreditasi "A", AKUNTANSI, 3233/SK/BAN-PT/Akred/S/II/2018
Terakreditasi "A", MANAJEMEN, 2812/SK/BAN-PT/Akred/S/IX/2018

Penetapan Dosen Pembimbing Skripsi

Semester GASAL Tahun Akademik 2019/2020

Nomor : 1103/BAAK/X/2019

Setelah memperhatikan Surat Ketua Program Studi tentang usulan dosen pembimbing skripsi dengan ini Ketua STIE Malangkuçewara Malang menetapkan :



Nama : Drs. EDI SUDIARTO, MM., Ak, CA.
Sebagai : Dosen Pembimbing 1
Nama : -
Sebagai : Dosen Pembimbing 2

Untuk mahasiswa berikut

Nama : ZAHROTUL AINIYAH
Nomor Pokok : A.2016.1.34033
Skripsi yang diajukan
Bidang Kajian : PERPAJAKAN
Pokok Bahasan : PERPAJAKAN
Tempat/Obyek : -
Judul Skripsi : -

Demikian surat penetapan ini dikeluarkan untuk dilaksanakan dengan sebaiknya.
Penetapan ini berlaku sejak dikeluarkan.

Dikeluarkan di : Malang
Pada Tanggal : 07/10/2019
Ketua Program Studi Akuntansi,

Dra. RR. WIDANARNI PUDJIASTUTI, Ak., MSi., CA, CPA
NIK-P.3M : 202.710.246



STIE Malangkeçwara

(Accounting Business Management)

Jl. Terusan Candi Kalasan - Malang Telp. 0341-491813

KARTU BIMBINGAN SKRIPSI BAB.I s.d BAB. III

BLN/TGL	BAB	PERMASALAHAN	PARAF
Bulan :			
10/9		Pengajuan judul skripsi / konsultasi	
10/14		Konsultasi outline skripsi	
10/24		Pengajuan dan konsultasi Bab 1 & 2	
10/29		Revisi Bab 1 & 2 dilanjutkan Bab 3	
Bulan :			
11/13		Konsultasi Bab 1, 2, dan 3	
21/11		Sempurna	
Bulan :			
Bulan :			
Bulan :			
Bulan :			

Dosen Pembimbing 1

Dosen Pembimbing 2

Catatan:

Bobot Penilaian skripsi oleh pembimbing sebesar 50% dengan kriteria penilaian:

6. Ide/inovasi penelitian
7. Pemahaman konsep/teori
8. Pemahaman Metodologi
9. Kemampuan Analisis
10. Rutinitas Pembimbingan



Terakreditasi "A", AKUNTANSI, 3233/SK/BAN-PT/Akred/S/XII/2018
Terakreditasi "A", MANAJEMEN, 2812/SK/BAN-PT/Akred/S/X/2018

Penetapan Dosen Pembimbing Skripsi

Semester GASAL Tahun Akademik 2019/2020

Nomor : 1103/BAAK/X/2019

Setelah memperhatikan Surat Ketua Program Studi tentang usulan dosen pembimbing skripsi dengan ini Ketua STIE Malangkuççwara Malang menetapkan :

Nama : Drs. EDI SUDIARTO, MM., Ak, CA.
Sebagai : Dosen Pembimbing 1
Nama : -
Sebagai : Dosen Pembimbing 2

Untuk mahasiswa berikut

Nama : ZAHROTUL AINIYAH
Nomor Pokok : A.2016.1.34033
Skripsi yang diajukan
Bidang Kajian : PERPAJAKAN
Pokok Bahasan : PERPAJAKAN
Tempat/Obyek : WEB BURSA EFEK INDONESIA (IDX)

Judul Skripsi : PENGARUH KEPEMILIKAN MANAJERIAL DAN CORPORATE SOCIAL RESPONSIBILITY TERHADAP AGRESIVITAS PAJAK DENGAN MANAJEMEN LABA SEBAGAI PEMODERASI

Demikian surat penetapan ini dikeluarkan untuk dilaksanakan dengan sebaiknya. Penetapan ini berlaku sejak dikeluarkan.

Dikeluarkan di : Malang

Pada Tanggal : 30/01/2020

Ketua Program Studi Akuntansi,



Dra. RR. WIDANARNI PUDJIASTUTI, Ak., MSi., CA, CPA
NIK-P.3M : 202.710.246



STIE Malangkuçęwara

(Accounting Business Management)

Jl. Terusan Candi Kalasan - Malang Telp. 0341-491813

KARTU BIMBINGAN SKRIPSI BAB IV s.d. BAB V

BLN/TGL	BAB	PERMASALAHAN	PARAF
		Bulan : <u>JANUARI 2020</u>	
1 / 13		Penetapan judul u/ lanjut Bab IV	
1 / 27	<u>IV</u>	bimbingan Bab IV	
1 / 29	<u>IV</u>	Revisi Bab IV	
		Bulan : <u>FEBRUARI 2020</u>	
2 / 03		Kee BAB <u>IV</u> .	
2 / 06		Kee BAB <u>V</u> .	
2 / 12		SEM HAS.	
2 / 12		Revisi sem has (Uji Deskriptif + Multikolinearitas)	
2 / 13		Kee Bab. <u>IV + V</u>	
		Bulan :	
		Bulan :	

Dosen Pembimbing 1

Dosen Pembimbing 2

Catatan:

Bobot Penilaian skripsi oleh pembimbing sebesar 50% dengan kriteria penilaian:

6. Ide/inovasi penelitian
7. Pemahaman konsep/teori
8. Pemahaman Metodologi
9. Kemampuan Analisis
10. Rutinitas Pembimbingan