

## LAMPIRAN

### Lampiran - 1 : Data Hasil Penelitian

#### 1. Variabel Independen; Tata Kelola Perusahaan

##### KEPEMILIKAN MANAJERIAL

NO	KODE	NAMA PERUSAHAAN	TAHUN		
			2016	2017	2018
1	AGII	Aneka Gas Industri Tbk	4,4601	5,6445	5,6729
2	ALKA	Alaska Industrindo Tbk	0,0118	0,0118	0,0118
3	ARNA	Arwana Citra Mulia Tbk	37,3224	37,3224	37,3697
4	CPIN	Charoen Pokphand Indonesia Tbk	0,0022	0,0032	0,0004
5	DPNS	Duta Pertiwi Nusantara Tbk	5,7109	5,9071	5,9071
6	FASW	Fajar Surya Wisesa Tbk	8,4504	8,4504	8,4504
7	IMPC	Impack Pratama Industri Tbk	1,6490	1,6857	1,6857
8	INAI	Indal Aluminium Industry Tbk	0,5050	0,3532	0,8831
9	INCI	Intanwijaya International Tbk	33,5813	33,5813	33,6149
10	ISSP	Steel Pipe Industry of Indonesia Tbk	0,0071	0,0071	0,0028
11	JPFA	Japfa Comfeed Indonesia Tbk	1,0688	1,5221	1,4318
12	LION	Lion Metal Works Tbk	0,2490	0,2490	0,2557
13	LMSH	Lionmesh Prima Tbk	23,6927	20,6490	20,6490
14	MAIN	Malindo Feedmill Tbk	0,1491	0,1674	0,3105
15	MLIA	Mulia Industrindo Tbk	0,0606	8,5987	8,5987
16	PICO	Pelangi Indah Canindo Tbk	0,0391	0,0391	0,0391
17	SRSN	Indo Acidatama Tbk	22,0501	34,5134	29,0304
18	TRST	Trias Sentosa Tbk	7,1394	6,2686	6,2686
19	WSBP	Waskita Beton Precast Tbk	0,0813	0,0983	0,0510
20	WTON	Wijaya Karya Beton Tbk	0,1660	0,1808	0,1896

**KOMITE AUDIT**

NO	KODE	NAMA PERUSAHAAN	TAHUN		
			2016	2017	2018
1	AGII	Aneka Gas Industri Tbk	3	3	3
2	ALKA	Alaska Industrindo Tbk	3	3	3
3	ARNA	Arwana Citra Mulia Tbk	4	4	3
4	CPIN	Charoen Pokphand Indonesia Tbk	5	4	3
5	DPNS	Duta Pertiwi Nusantara Tbk	3	3	3
6	FASW	Fajar Surya Wisesa Tbk	3	3	3
7	IMPC	Impack Pratama Industri Tbk	3	3	3
8	INAI	Indal Aluminium Industry Tbk	3	3	3
9	INCI	Intanwijaya International Tbk	3	3	3
10	ISSP	Steel Pipe Industry of Indonesia Tbk	3	3	3
11	JPFA	Japfa Comfeed Indonesia Tbk	3	3	3
12	LION	Lion Metal Works Tbk	3	3	3
13	LMSH	Lionmesh Prima Tbk	3	3	3
14	MAIN	Malindo Feedmill Tbk	5	5	5
15	MLIA	Mulia Industrindo Tbk	3	3	3
16	PICO	Pelangi Indah Canindo Tbk	3	3	3
17	SRSN	Indo Acidatama Tbk	3	3	3
18	TRST	Trias Sentosa Tbk	3	3	3
19	WSBP	Waskita Beton Precast Tbk	3	3	3
20	WTON	Wijaya Karya Beton Tbk	3	3	3

## 2. Variabel Mediasi

### MANAJEMEN LABA

NO	KODE	NAMA PERUSAHAAN	TAHUN		
			2016	2017	2018
1	AGII	Aneka Gas Industri Tbk	0,05145	0,04061	0,02651
2	ALKA	Alaska Industrindo Tbk	-0,05937	0,17082	-0,13702
3	ARNA	Arwana Citra Mulia Tbk	0,04289	-0,03872	-0,08578
4	CPIN	Charoen Pokphand Indonesia Tbk	-0,04197	0,06648	0,01696
5	DPNS	Duta Pertiwi Nusantara Tbk	-0,01183	0,03618	0,07514
6	FASW	Fajar Surya Wisesa Tbk	-0,13621	-0,00302	0,02453
7	IMPC	Impack Pratama Industri Tbk	0,00829	0,05571	0,05243
8	INAI	Indal Aluminium Industry Tbk	0,15236	0,00274	-0,06103
9	INCI	Intanwijaya International Tbk	0,16541	0,05413	0,05968
10	ISSP	Steel Pipe Industry of Indonesia Tbk	0,11491	-0,09385	0,09460
11	JPFA	Japfa Comfeed Indonesia Tbk	-0,00805	0,04240	0,05160
12	LION	Lion Metal Works Tbk	-0,00309	0,00998	0,01842
13	LMSH	Lionmesh Prima Tbk	0,02966	0,01255	0,05548
14	MAIN	Malindo Feedmill Tbk	0,02794	-0,01805	0,01997
15	MLIA	Mulia Industrindo Tbk	0,03251	0,01294	0,05162
16	PICO	Pelanggi Indah Canindo Tbk	0,02790	0,11331	-0,06787
17	SRSN	Indo Acidatama Tbk	-0,15204	-0,07252	0,03748
18	TRST	Trias Sentosa Tbk	-0,01578	-0,01222	0,04120
19	WSBP	Waskita Beton Precast Tbk	0,87801	0,26633	-0,02306
20	WTON	Wijaya Karya Beton Tbk	0,11943	-0,00166	-0,00247

### 3. Variabel Dependen

#### NILAI PERUSAHAAN

NO	KODE	NAMA PERUSAHAAN	TAHUN		
			2016	2017	2018
1	AGII	Aneka Gas Industri Tbk	0,97	0,75	0,84
2	ALKA	Alaska Industrindo Tbk	1,59	1,25	1,08
3	ARNA	Arwana Citra Mulia Tbk	2,86	1,93	2,20
4	CPIN	Charoen Pokphand Indonesia Tbk	2,51	2,36	4,58
5	DPNS	Duta Pertiwi Nusantara Tbk	0,56	0,51	0,46
6	FASW	Fajar Surya Wisesa Tbk	1,82	2,08	2,37
7	IMPC	Impack Pratama Industri Tbk	2,64	2,73	2,34
8	INAI	Indal Aluminium Industry Tbk	0,96	0,97	0,97
9	INCI	Intanwijaya International Tbk	0,30	0,36	0,47
10	ISSP	Steel Pipe Industry of Indonesia Tbk	0,81	0,68	0,64
11	JPFA	Japfa Comfeed Indonesia Tbk	1,45	1,31	1,65
12	LION	Lion Metal Works Tbk	1,11	0,92	0,83
13	LMSH	Lionmesh Prima Tbk	0,63	0,58	0,52
14	MAIN	Malindo Feedmill Tbk	1,32	1,00	1,26
15	MLIA	Mulia Industrindo Tbk	0,88	0,81	0,87
16	PICO	Pelanggi Indah Canindo Tbk	0,78	0,79	0,82
17	SRSN	Indo Acidatama Tbk	0,86	0,82	0,86
18	TRST	Trias Sentosa Tbk	0,67	0,72	0,74
19	WSBP	Waskita Beton Precast Tbk	1,53	1,23	1,13
20	WTON	Wijaya Karya Beton Tbk	2,01	1,23	1,02

#### Lampiran - 2 : Statistik Deskriptif

##### Descriptive Statistics

	N	Minimum	Maximum	Mean	Std. Deviation
Kepemilikan Manajerial	60	,0004	37,3697	7,868	11,9897
Komite Audit	60	3	5	3,18	,537
Manajemen Laba	60	-,15204	,87801	,0352499	,1330379
Nilai Perusahaan	60	,30	4,58	1,2490	,78430
Valid N (listwise)	60				

**Lampiran - 3 : Uji Normalitas**

**a. Substruktur 1**

**One-Sample Kolmogorov-Smirnov Test**

		Unstandardized Residual
N		60
Normal Parameters <sup>a,b</sup>	Mean	,0000000
	Std. Deviation	0,47783592
	Absolute	,076
Most Extreme Differences	Positive	,068
	Negative	-,076
Kolmogorov-Smirnov Z		,604
Asym. Sig. (2-tailed)		,859

a. Test distribution is Normal

b. Calculated from data

**b. Substruktur 2**

**One-Sample Kolmogorov-Smirnov Test**

		Unstandardized Residual
N		60
Normal Parameters <sup>a,b</sup>	Mean	,0000000
	Std. Deviation	0,67862022
	Absolute	,057
Most Extreme Differences	Positive	,057
	Negative	-,046
Kolmogorov-Smirnov Z		,439
Asym. Sig. (2-tailed)		,991

a. Test distribution is Normal

b. Calculated from data

#### Lampiran - 4 : Uji Multikolinearitas

##### a. Substruktur 1

Model		Collinearity Statistics	
		Tolerance	VIF
1	Kepemilikan Manajerial	,982	1,019
	Komite Audit	,982	1,019

a. Dependent Variable: Manajemen Laba

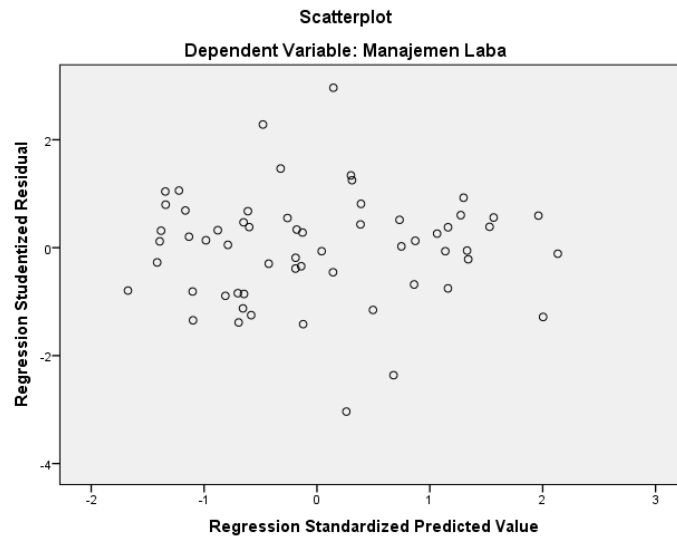
##### b. Substruktur 2

Model		Collinearity Statistics	
		Tolerance	VIF
1	Kepemilikan Manajerial	,953	1,049
	Komite Audit	,944	1,059
	Manajemen Laba	,925	1,081

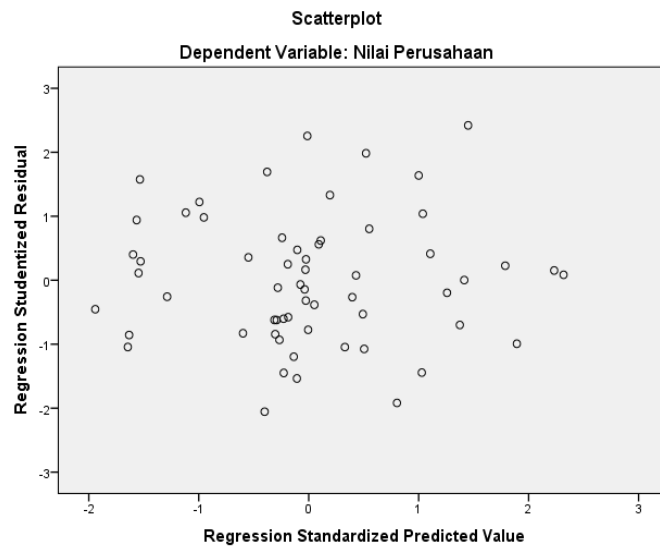
a. Dependent Variable: Nilai Perusahaan

## Lampiran - 5 : Uji Heteroskedastisitas

### a. Substruktur 1



### b. Substruktur 2



## Lampiran - 6 : Uji Autokorelasi

### a. Substruktur 1

**Model Summary<sup>b</sup>**

Model	Durbin-Watson
1	1,943

a. Predictors: (Constant), Komite Audit, Kepemilikan Manajerial

b. Dependent Variable: Manajemen Laba

### b. Substruktur 2

**Model Summary<sup>b</sup>**

Model	Durbin-Watson
1	1,720

a. Predictors: (Constant), Manajemen Laba, Kepemilikan Manajerial, Komite Audit

b. Dependent Variable: Nilai Perusahaan

## Lampiran - 7 : Uji Model

### a. Substruktur 1

**Model Summary**

Model	R	R Square	Adjusted R Square	Std. Error of the Estimate
1	,247 <sup>a</sup>	,061	,028	,168720

a. Predictors: (Constant), Komite Audit, Kepemilikan Manajerial

### b. Substruktur 2

**Model Summary**

Model	R	R Square	Adjusted R Square	Std. Error of the Estimate
1	,668 <sup>a</sup>	,446	,417	,600682

a. Predictors: (Constant), Manajemen Laba, Kepemilikan Manajerial, Komite Audit



**Lampiran - 8 : Uji Hipotesis**

**a. Substruktur 1**

**Coefficients<sup>a</sup>**

Model	Unstandardized Coefficients		Standardized Coefficients	t	Sig.
	B	Std. Error	Beta		
1 (Constant)	-,129	,131		-,984	,329
Kepemilikan Manajerial	-,002	,002	-,106	-,805	,424
Komite Audit	,060	,039	,200	1,521	,134

a. Dependent Variable: Manajemen Laba


**b. Substruktur 2**

**Coefficients<sup>a</sup>**

Model	Unstandardized Coefficients		Standardized Coefficients	t	Sig.
	B	Std. Error	Beta		
1 (Constant)	-,125	,471		-,264	,793
Kepemilikan Manajerial	-,024	,007	-,362	-3,529	,001
Komite Audit	,425	,142	,311	2,987	,004
Manajemen Laba	1,388	,472	,302	2,943	,005

a. Dependent Variable: Nilai Perusahaan

## Lampiran – 9 : Kartu Bimbingan Skripsi

	<b>STIE MALANGKUÇWARA</b> d.h. ABM School of Economics	
 <small>UIR is a member of Register of Universities (Paling) Ltd</small>	 <small>UIR is a member of Register of Universities (Paling) Ltd</small>	
Terakreditasi "A", AKUNTANSI, 3233/SK/BAN-PT/Akred/S/XII/2018 Terakreditasi "A", MANAJEMEN, 2812/SK/BAN-PT/Akred/S/X/2018		
<b>Penetapan Dosen Pembimbing Skripsi</b> Semester GASAL Tahun Akademik 2019/2020 <b>Nomor : 1103/BAAK/X/2019</b>		
Setelah memperhatikan Surat Ketua Program Studi tentang usulan dosen pembimbing skripsi dengan ini Ketua STIE Malangkuçwara Malang menetapkan :		
Nama	: Prof.DR. MUSLICHAH, M.Ec, Ak, CA, CSRA	
Sebagai	: Dosen Pembimbing 1	
Nama	: -	
Sebagai	: Dosen Pembimbing 2	
Untuk mahasiswa berikut		
Nama	: KASTELIA AZARIA	
Nomor Pokok	: A.2016.1.34027	
Skripsi yang diajukan		
Bidang Kajian	: AKUNTANSI KEUANGAN LANJUTAN	
Pokok Bahasan	: CORPORATE GOVERNANCE, PROFITABILITAS	
Tempat/Obyek	: -	
Judul Skripsi	: -	
Demikian surat penetapan ini dikeluarkan untuk dilaksanakan dengan sebaiknya. Penetapan ini berlaku sejak dikeluarkan.		
Dikeluarkan di : Malang Pada Tanggal : 06/10/2019 Ketua Program Studi Akuntansi,		
 		
Dra. RR. WIDANARNI PUDJIASTUTI, Ak., MSi., CA, CPA NIK-P.3M : 202.710.246		
Jalan Terusan Candi Kalasan Malang - Indonesia (65142)	Telp. 62 341 491813 (Hunting) Fax 62 341 495619	<a href="http://www.stie-mce.ac.id">http://www.stie-mce.ac.id</a> e-mail: <a href="mailto:info@stie-mce.ac.id">info@stie-mce.ac.id</a>



# STIE Malangkuççwara

(Accounting Business Management)

Jl. Terusan Candi Kalasan - Malang Telp. 0341-491813

## KARTU BIMBINGAN SKRIPSI BAB.I s.d BAB. III

BLN/TGL	BAB	PERMASALAHAN	PARAF
Bulan : October 2019			
8/10/2019	1	Konsultasi judul sesuai bidang kajian	
14/10/2019	1	Pengajuan judul skripsi	
31/10/2019	1-3	konsultasi bab 1-3 u. persiapan sempro	
Bulan : November 2019			
20/11/2019	1-3.	Revisi / perbaiki setelah sempro	
19/12/2019		Acc bab 1 s.d 3	
Bulan :			
Bulan :			
Bulan :			
Bulan :			

Dosen Pembimbing 1

Dosen Pembimbing 2

Prof. Muliichah

**Catatan:**

Bobot Penilaian skripsi oleh pembimbing sebesar 50% dengan kriteria penilaian:

6. Ide/inovasi penelitian
7. Pemahaman konsep/teori
8. Pemahaman Metodologi
9. Kemampuan Analisis
10. Rutinitas Pembimbingan





Terakreditasi "A", AKUNTANSI, 3233/SK/BAN-PT/Akred/S/XII/2018  
Terakreditasi "A", MANAJEMEN, 2812/SK/BAN-PT/Akred/S/X/2018

### Penetapan Dosen Pembimbing Skripsi

Semester GASAL Tahun Akademik 2019/2020

Nomor : 1103/BAAK/X/2019

Setelah memperhatikan Surat Ketua Program Studi tentang usulan dosen pembimbing skripsi dengan ini Ketua STIE Malangkuçewara Malang menetapkan :

Nama : Prof.DR. MUSLICHAH, M.Ec, Ak, CA, CSRA  
Sebagai : Dosen Pembimbing 1  
Nama : -  
Sebagai : Dosen Pembimbing 2

Untuk mahasiswa berikut

Nama : KASTELIA AZARIA  
Nomor Pokok : A.2016.1.34027  
Skripsi yang diajukan  
Bidang Kajian : AKUNTANSI KEUANGAN LANJUTAN  
Pokok Bahasan : CORPORATE GOVERNANCE, PROFITABILITAS  
Tempat/Obyek : POJOK GALERI INVESTASI BEI STIE MALANGKUÇEWARA  
Judul Skripsi : PENGARUH TATA KELOLA PERUSAHAAN TERHADAP NILAI PERUSAHAAN DENGAN MANAJEMEN LABA SEBAGAI VARIABEL MEDIASI ( STUDI PADA PERUSAHAAN SEKTOR INDUSTRI DASAR DAN KIMIA YANG TERDAFTAR DI BEI TAHUN 2016-2018 )

Demikian surat penetapan ini dikeluarkan untuk dilaksanakan dengan sebaiknya. Penetapan ini berlaku sejak dikeluarkan.

Dikeluarkan di : Malang  
Pada Tanggal : 21/01/2020  
Ketua Program Studi Akuntansi,



Dra. RR. WIDANARNI PUDJIASTUTI, Ak., MSi., CA, CPA  
NIK-P.3M : 202.710.246



# STIE Malangkuççwara

(Accounting Business Management)

Jl. Terusan Candi Kalasan - Malang Telp. 0341-491813

## KARTU BIMBINGAN SKRIPSI BAB IV s.d. BAB V

BLN/TGL	BAB	PERMASALAHAN	PARAF
Bulan :			
30/12		Konsultasi Bab 4	
12/1		Konsultasi Bab 4	
Bulan :			
27/1		Revisi bab 4 & 5	
30/1		Revisi bab 4 & 5	
31/1		Acc. bab 4 & 5	
Bulan :			
Bulan :			
Bulan :			
Bulan :			

Dosen Pembimbing 1

Dosen Pembimbing 2

**Catatan:**

Bobot Penilaian skripsi oleh pembimbing sebesar 50% dengan kriteria penilaian:

- 6. Ide/inovasi penelitian
- 7. Pemahaman konsep/teori
- 8. Pemahaman Metodologi
- 9. Kemampuan Analisis
- 10. Rutinitas Pembimbingan