

## LAMPIRAN

### Lampiran 1 – Hasil Perhitungan Variabel - Variabel Penelitian

NO	NAMA PERUSAHAAN	CSR (X)		
		2016	2017	2018
1	BAYU	0,026	0,038	0,038
2	HOME	0,077	0,090	0,090
3	HOTL	0,038	0,051	0,051
4	ICON	0,064	0,051	0,115
5	INPP	0,103	0,115	0,077
6	JGLE	0,141	0,167	0,167
7	PGLI	0,026	0,077	0,077
8	PJAA	0,038	0,231	0,308
9	PNSE	0,154	0,154	0,154
10	PSKT	0,128	0,128	0,179

Tabel 4.3 pada halaman 36 hasil perhitungan pengungkapan CSR pada tahun 2016-2018

NO	NAMA PERUSAHAAN	TOBINS Q		
		2016	2017	2018
1	BAYU	0,93	1,12	1,29
2	HOME	3,04	1,04	1,31
3	HOTL	1,45	0,95	0,99
4	ICON	1,22	0,93	0,76
5	INPP	1,42	1,45	1,46
6	JGLE	2,70	1,11	0,70
7	PGLI	0,55	1,18	1,69
8	PJAA	1,37	1,03	0,96
9	PNSE	1,89	2,39	1,58
10	PSKT	2,25	1,17	1,22

Tabel 4.4 pada halaman 37 hasil perhitungan Nilai Perusahaan menggunakan Tobin's Q pada tahun 2016-2018

NO	NAMA PERUSAHAAN	ROA		
		2016	2017	2018
1	BAYU	4,16	0,041	0,053
2	HOME	0,1	0,000	-0,093
3	HOTL	-1,31	0,012	-0,008
4	ICON	0,93	0,037	0,079
5	INPP	3,52	0,022	0,019
6	JGLE	-1,43	-0,002	-0,004
7	PGLI	0,91	0,016	0,059
8	PJAA	4,08	0,055	0,050
9	PNSE	-0,13	0,045	-0,005
10	PSKT	-8,49	-0,069	-0,043

Tabel 4.5 pada halaman 38 hasil perhitungan Profitabilitas menggunakan ROA Tahun 2016-2018

**Lampiran 2 – Hasil Statistik Deskriptif dan Uji Asumsi Klasik**

**Descriptive Statistics**

	N	Minimum	Maximum	Mean	Std. Deviation
CSR	30	.026	.308	.11333	.086196
ROA	30	-8.490	4.160	.25680	2.193908
Nilai Perusahaan	30	.546	3.045	1.38453	.755789
Valid N (listwise)	30				

Tabel 4.6 pada halaman 39 merupakan output Statistik Deskriptif menggunakan SPSS

**Uji Normalitas**

**One-Sample Kolmogorov-Smirnov Test**

		Unstandardized Residual
N		30
Normal Parameters <sup>a,b</sup>	Mean	.0000000
	Std. Deviation	.97122043
Most Extreme Differences	Absolute	.141
	Positive	.141
	Negative	-.133
Kolmogorov-Smirnov Z		.774
Asymp. Sig. (2-tailed)		.586

a. Test distribution is Normal.

b. Calculated from data.

Tabel 4.7 pada halaman 40 merupakan output Hasil Uji Normalitas menggunakan SPSS

## Uji Multikolinearitas

### Coefficients<sup>a</sup>

Model		Collinearity Statistics	
		Tolerance	VIF
1	CSR	.965	1.036
	ROA	.965	1.036

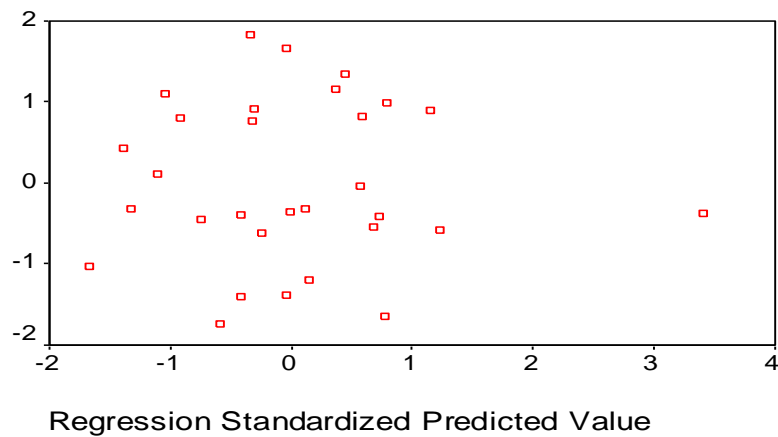
a. Dependent Variable: Nilai Perusahaan

Tabel 4.8 pada halaman 41 merupakan output Hasil Uji Multikolinearitas menggunakan SPSS

## Uji Heteroskedastisitas

### Scatterplot

Dependent Variable: Nilai Perusahaan



Gambar 4.1 pada halaman 42 merupakan output Hasil Uji Heteroskedastisitas menggunakan SPSS

### Uji Autokorelasi Data

Model	Durbin-Watson
1	1,716

Tabel 4.9 pada halaman 42 merupakan output Hasil Uji Autokorelasi menggunakan SPSS

### Durbin Watson

Du	Bebas Autokorelasi (DW)	4-du
<b>1,649</b>	<b>1,716</b>	<b>2,350</b>

Tabel 4.10 pada halaman 43 merupakan hasil perhitungan DW DU dan 4-DU

### Lampiran 3 – Hasil Analisis Jalur (*Path analysis*)

#### Uji signifikansi parameter parsial (uji t)

##### Coefficients<sup>a</sup>

Model	Unstandardized Coefficients		Standardized Coefficients	t	Sig.
	B	Std. Error	Beta		
1 (Constant)	-1.378	.561		-2.457	.020
CSR	14.424	3.963	.567	3.640	.001

a. Dependent Variable: ROA

Tabel 4.11 pada halaman 44 merupakan output Hasil Uji signifikansi parameter parsial (uji t) menggunakan SPSS

#### Hasil uji Koefisien Determinasi ( $R^2$ )

##### Model Summary

Model	R	R Square	Adjusted R Square	Std. Error of the Estimate
1	.650 <sup>a</sup>	.422	.402	.584624

a. Predictors: (Constant), CSR

Tabel 4.12 pada halaman 45 merupakan output Hasil Uji Koefisien Determinasi ( $R^2$ ) menggunakan SPSS

**Uji signifikansi parameter Parsial (uji t)**

**Coefficients<sup>a</sup>**

Model		Unstandardized Coefficients		Standardized Coefficients	t	Sig.
		B	Std. Error	Beta		
1	(Constant)	.921	.182		5.060	.000
	CSR	3.791	1.416	.432	2.678	.012
	ROA	.132	.056	.384	2.377	.025

a. Dependent Variable: Nilai Perusahaan

Tabel 4.13 pada halaman 46 merupakan output Hasil Uji Koefisien Determinasi ( $R^2$ ) menggunakan SPSS

**uji koefisien determinasi ( $R^2$ )**

**Model Summary**

Model	R	R Square	Adjusted R Square	Std. Error of the Estimate
1	.723 <sup>a</sup>	.522	.487	.541410

a. Predictors: (Constant), ROA, CSR

Tabel 4.14 pada halaman 47 merupakan output Hasil Uji Koefisien Determinasi ( $R^2$ ) menggunakan SPSS

#### Lampiran 4 – 78 Indikator Pengungkapan CSR

No	Kategori
	<b>Lingkungan</b>
1	Pengendalian polusi kegiatan operasi; pengeluaran riset dan pengembangan untuk pengurangan polusi
2	Pernyataan yang menunjukkan bahwa operasi perusahaan tidak mengakibatkan polusi atau memenuhi ketentuan hukum dan peraturan polusi
3	Pernyataan yang menunjukkan bahwa polusi operasi telah atau akan dikurangi.
4	Pencegahan atau perbaikan kerusakan lingkungan akibat pengolahan sumber alam, misalnya reklamasi daratan atau reboisasi.
5	Konservasi sumberdaya alam, misalnya mendaur ulang kaca, besi, minyak, air, dan kertas.
6	Penggunaan material daur ulang.
7	Menerima penghargaan berkaitan dengan program lingkungan yang dibuat perusahaan.
8	Merancang fasilitas yang harmonis dengan lingkungan.
9	Kontribusi dalam seni yang bertujuan untuk memperindah lingkungan.
10	Kontribusi dalam pemugaran bangunan sejarah.
11	Pengolahan limbah
12	Mempelajari dampak lingkungan untuk memonitor dampak lingkungan perusahaan.
13	Perlindungan lingkungan hidup.
	<b>Energi</b>
1	Menggunakan energy secara lebih efisien dalam kegiatan operasi.
2	Memanfaatkan barang bekas untuk memproduksi energi.
3	Penghematan energi sebagai hasil produk daur ulang.
4	Membahas upaya perusahaan dalam mengurangi konsumsi energi.
5	Peningkatan efisiensi energy dari produk.
6	Riset yang mengarah pada peningkatan efisiensi energi dari produk.
7	Kebijakan energy perusahaan.
	<b>Kesehatan dan Keselamatan Kerja</b>
1	Mengurangi polusi, iritasi, atau resiko dalam lingkungan kerja.
2	Mempromosikan keselamatan tenaga kerja dan kesehatan fisik atau mental






3	Statistik kecelakaan kerja.
4	Mentaati peraturan standar kesehatan dan keselamatan kerja.
5	Menerima penghargaan berkaitan dengan keselamatan kerja.
6	Menetapkan suatu komite keselamatan kerja.
7	Melaksanakan riset untuk meningkatkan keselamatan kerja.
8	Pelayanan kesehatan tenaga kerja.
	<b>Lain-lain Tenaga Kerja</b>
1	Perekrutan atau memanfaatkan tenaga kerja wanita orang cacat
2	Persentase/jumlah tenaga kerja wanita/orang cacat dalam tingkat managerial.
3	Tujuan penggunaan tenaga kerja wanita/orang cacat dalam pekerjaan
4	Program untuk kemajuan tenaga kerja wanita/orang cacat
5	Pelatihan tenaga kerja melalui program tertentu di tempat kerja
6	Memberi bantuan keuangan pada tenaga kerja dalam bidang pendidikan
7	Mendirikan suatu pusat pelatihan tenaga kerja
8	Bantuan atau bimbingan untuk tenaga kerja yang dalam proses mengundurkan diri atau yang telah membuat kesalahan
9	Perencanaan kepemilikan rumah karyawan
10	Fasilitas untuk aktivitas rekreasi
11	Presentase gaji untuk pensiun
12	Kebijakan penggajian dalam perusahaan
13	Jumlah tenaga kerja dalam perusahaan
14	Tingkatan managerial yang ada
15	Disposisi staff – dimana staff ditempatkan
16	Jumlah staff, masa kerja dan kelompok usia mereka
17	Statistik tenaga kerja, misal: penjualan per tenaga kerja
18	Kualifikasi tenaga kerja yang direkrut
19	Rencana kepemilikan saham oleh tenaga kerja
20	Rencana pembagian keuntungan lain
21	Informasi hub manajemen dengan tenaga kerja dlm meningkatkan kepuasan & motivasi kerja
22	Informasi stabilitas pekerjaan tenaga kerja & masa depan perusahaan
23	Laporan tenaga kerja yg terpisah
24	Hubungan perusahaan dgn serikat buruh
25	Gangguan dan aksi tenaga kerja
26	Informasi bagaimana aksi tenaga kerja dinegosiasikan
27	Kondisi kerja secara umum

28	Re-organisasi perusahaan yang mempengaruhi tenaga kerja
29	Statistik perpustaran tenaga kerja
	<b>Produk (Prod)</b>
1	Pengembangan produk perusahaan, termasuk pengemasannya
2	Gambaran pengeluaran riset dan pengembangan produk
3	Informasi proyek riset perusahaan untuk memperbaiki produk
4	Produk memenuhi standar keselamatan
5	Membuat produk lebih aman untuk konsumen
6	Melaksanakan riset atas tingkat keselamatan produk perusahaan
7	Peningkatan kebersihan/kesehatan dalam pengolahan dan penyiapan produk
8	Informasi atas keselamatan produk perusahaan
9	Informasi mutu produk yg dicerminkan dalam penerimaan penghargaan
10	Informasi yg dapat diverifikasi bahwa mutu produk telah meningkat
	<b>Keterlibatan Masyarakat</b>
1	Sumbangan tunai, produk, pelayanan untuk mendukung aktivitas masy, pendidikan & seni
2	Tenaga kerja paruh waktu dari mahasiswa/pelajar
3	Sebagai sponsor untuk proyek kesehatan masyarakat
4	Membantu riset medis
5	Sponsor untuk konferensi pendidikan, seminar atau pameran seni
6	Membiayai program beasiswa
7	Ada fasilitas perusahaan untuk masyarakat
8	Sponsor kampanye nasional
9	Mendukung pengembangan industri lokal
	<b>Umum</b>
1	Tujuan/kebijakan perusahaan secara umum berkaitan dengan tanggung jawab social perusahaan kepada masyarakat
2	Informasi berhubungan dengan tanggung jawab sosial perusahaan selain yang disebutkan di atas

## Lampiran 5 – Kertas Bimbingan Skripsi

Perkumpulan Pengelola Pendidikan Malangkuççwara (P3.M)

 **STIE MALANGKUÇÇWARA**  
d/h. ABM School of Economics

Terakreditasi "A", AKUNTANSI, 3233/SK/BAN-PT/Akred/S/XXII/2018  
Terakreditasi "A", MANAJEMEN, 2812/SK/BAN-PT/Akred/S/XX/2018

**Penetapan Dosen Pembimbing Skripsi**  
Semester GASAL Tahun Akademik 2019/2020  
Nomor : 1103/BAAK/X/2019

Setelah memperhatikan Surat Ketua Program Studi tentang usulan dosen pembimbing skripsi dengan ini Ketua STIE Malangkuççwara Malang menetapkan :



Nama : DR. SONHAJI, Ak., MS, CA  
Sebagai : Dosen Pembimbing 1  
Nama : -  
Sebagai : Dosen Pembimbing 2

Untuk mahasiswa berikut

Nama : GERALDINE CIKITA DILAKASIH  
Nomor Pokok : A.2016.1.34021  
Skripsi yang diajukan  
Bidang Kajian : AKUNTANSI LINGKUNGAN  
Pokok Bahasan : CORPORATE SOCIAL RESPONSIBILITY  
Tempat/Obyek : -  
Judul Skripsi : -

Demikian surat penetapan ini dikeluarkan untuk dilaksanakan dengan sebaiknya.  
Penetapan ini berlaku sejak dikeluarkan.

Dikeluarkan di : Malang  
Pada Tanggal : 06/10/2019  
Ketua Program Studi Akuntansi,

Dra. RR. WIDANARNI PUDJIASTUTI, Ak., MSi., CA, CPA  
NIK-P.3M : 202.710.246



# STIE Malangkuçęçwara

(Accounting Business Management)

Jl. Terusan Candi Kalasan - Malang Telp. 0341-491813

## KARTU BIMBINGAN SKRIPSI BAB.I s.d BAB. III

BLN/TGL	BAB	PERMASALAHAN	PARAF
Bulan : Oktober			
Oktober / 01.10.2019		Konultasi judul.	
16 Oktober 2019		Pembahasan topik judul	
29 Oktober 2019		Pembahasan judul.	
Bulan : November			
15.11.2019		Bab I	
22.11.2019		Revisi Bab I	
Bulan : Desember.			
9.12.2019		Pembahasan BAB II	
Bulan : Januari 2020			
30.01.2019	1,2,3	Revisi	
Bulan :			
Bulan :			
Bulan :			

Dosen Pembimbing 1

Dosen Pembimbing 2

**Catatan:**

Bobot Penilaian skripsi oleh pembimbing sebesar 50% dengan kriteria penilaian:

6. Ide/inovasi penelitian
7. Pemahaman konsep/teori
8. Pemahaman Metodologi
9. Kemampuan Analisis
10. Rutinitas Pembimbingan



Scanned with  
CamScanner



Terakreditasi "A", AKUNTANSI, 3233/SK/BAN-PT/Akred/SXII/2018  
Terakreditasi "A", MANAJEMEN, 2812/SK/BAN-PT/Akred/SX/2018

### Penetapan Dosen Pembimbing Skripsi

Semester GASAL Tahun Akademik 2019/2020

Nomor : 1103/BAAK/X/2019

Setelah memperhatikan Surat Ketua Program Studi tentang usulan dosen pembimbing skripsi dengan ini Ketua STIE Malangkucewara Malang menetapkan :

Nama : DR. SONHAJI, Ak., MS, CA  
Sebagai : Dosen Pembimbing 1  
Nama : -  
Sebagai : Dosen Pembimbing 2

Untuk mahasiswa berikut

Nama : GERALDINE CIKITA DILAKASIH  
Nomor Pokok : A.2016.1.34021  
Skripsi yang diajukan  
Bidang Kajian : AKUNTANSI LINGKUNGAN  
Pokok Bahasan : CORPORATE SOCIAL RESPONSIBILITY  
Tempat/Obyek : -

Judul Skripsi : PENGARUH CORPORATE SOCIAL RESPONSIBILITY  
TERHADAP NILAI PERUSAHAAN DENGAN  
PROFITABILITAS SEBAGAI VARIABEL MEDIASI

Demikian surat penetapan ini dikeluarkan untuk dilaksanakan dengan sebaiknya.  
Penetapan ini berlaku sejak dikeluarkan.

Dikeluarkan di : Malang  
Pada Tanggal : 30/01/2020  
Ketua Program Studi Akuntansi,



Dra. RR. WIDANARNI PUDJIASTUTI, Ak., MSi., CA, CPA  
NIK-P.3M : 202.710.246



# STIE Malangkuççwara

(Accounting Business Management)

Jl. Terusan Candi Kalasan - Malang Telp. 0341-491813

## KARTU BIMBINGAN SKRIPSI BAB IV s.d. BAB V

BLN/TGL	BAB	PERMASALAHAN	PARAF
Bulan :			
10 Feb 2020	IV V	Konultasi Bab 4.5	<i>[Signature]</i>
12 Feb 2020	IV V	Revisian Bab 4,5.	
		<i>Acc.</i>	
Bulan :			
Bulan :			
Bulan :			
Bulan :			
Bulan :			
Bulan :			

Dosen Pembimbing 1

Dosen Pembimbing 2

*12/2020*  
*12/2*  
*[Signature]*  
*(Soulhiji)*

**Catatan:**

Bobot Penilaian skripsi oleh pembimbing sebesar 50% dengan kriteria penilaian:

6. Ide/inovasi penelitian
7. Pemahaman konsep/teori
8. Pemahaman Metodologi
9. Kemampuan Analisis
10. Rutinitas Pembimbingan