

## Lampiran-1

### Scan Penetapan Dosen Pembimbing Skripsi BAB I-III

Perguruan Tinggi Pendidikan Malangkuçwara (P3M)

 **STIE MALANGKUÇWARA**  
ABM School of Economics

Inspektur "K" AKUNTANSI : 323/SKBN-PT/Ins/5002/18  
Inspektur "K" MANAJEMEN : 2813/SKSN-PT/Ins/5002/18

### Penetapan Dosen Pembimbing Skripsi

Semester GASAL Tahun Akademik 2019/2020  
Nomor : 1103/BAAK/X/2019

Setelah memperhatikan Surat Ketua Program Studi tentang usulan dosen pembimbing skripsi dengan ini Ketua STIE Malangkuçwara Malang menetapkan :


Nama : SUGENG HARIADI, SE, MM, Ak, CA  
Sebagai : Dosen Pembimbing 1  
Nama : -  
Sebagai : Dosen Pembimbing 2

Untuk mahasiswa berikut

Nama : FARIDHOTUL HASANAH  
Nomor Pokok : A.2016.1.33938  
Skripsi yang diajukan  
Bidang Kajian : PERPAJAKAN  
Pokok Bahasan : PERENCANAAN PAJAK  
Tempat/Dbyek : -  
Judul Skripsi : -

Demikian surat penetapan ini dikeluarkan untuk dilaksanakan dengan sebaiknya.  
Penetapan ini berlaku sejak dikeluarkan.

Dikeluarkan di : Malang  
Pada Tanggal : 06/10/2019  
Ketua Program Studi Akuntansi,

  
  
HANAN NURNI PUDJIASTUTI, AK, MBI, CA, CPA  
NIK-P.3M : 202.710.246

Jalan Terusan Lodi Selatan  
Malang - Indonesia (65147)

Telp. 02 381 49183 (Surung)  
Fax. 02 381 49619

Http://www.stie-mw.ac.id  
e-mail: info@stie-mw.ac.id

Scan Kartu Bimbingan Skripsi BAB I-III



**STIE Malangkeçwara**

(Accounting Business Management)

Jl. Terusan Candi Kalasan - Malang Telp. 0341-491813

P

**KARTU BIMBINGAN SKRIPSI  
BAB.I s.d BAB. III**

BLN/TGL	BAB	PERMASALAHAN	PARAF
Bulan: Oktober-			
18-10		Revisi judul penelitian, jurnal yang digunakan penyusunan latar belakang, penyusunan antara rumusan masalah dengan tujuan penelitian. Revisi daftar penelitian.	
Bulan: Oktober			
26-10		Konultasi mengenai kelengkapan teori yg digunakan dalam penelitian, metode pengambilan sampel, konultasi mengenai uji hipotesis.	
Bulan: Oktober			
23-10		Revisi proposal yang akan digunakan untuk seminar proposal.	
Bulan: November-			
Bulan: Desember			
13-12	Acc Bab 1, 2, 3		

Dosen Pembimbing 1

Dosen Pembimbing 2

**Catatan:**

Bobot Penilaian skripsi oleh pembimbing sebesar 50% dengan kriteria penilaian:

6. Ide/inovasi penelitian
7. Pemahaman konsep/teori
8. Pemahaman Metodologi
9. Kemampuan Analisis
10. Rutinitas Pembimbingan

## Scan Penetapan Dosen Pembimbing Skripsi BAB IV-V

Ringkasan Rencana Pembelajaran (RPB)

 **STIE MALANGKUÇEWARA**  
an ABM School of Economics

Tersertifikasi "A", AKREDITASI 3233/SAN-PT/Akad/SX/2018  
Tersertifikasi "A", IMAA, SEMEN, 2012/19/SAN-PT/Akad/SX/2018

### Penetapan Dosen Pembimbing Skripsi

Semester GASAL Tahun Akademik 2019/2020

Nomor : 1103/BAAK/X/2019

Setelah memperhatikan Surat Ketua Program Studi tentang usulan dosen pembimbing skripsi dengan ini Ketua STIE Malangkuçewara Malang menetapkan :

Nama : SUGENG HARIADI, SE, MM, Ak, CA  
Sebagai : Dosen Pembimbing 1  
Nama : -  
Sebagai : Dosen Pembimbing 2

Untuk mahasiswa berikut

Nama : FARIDHOTUL HASANAH  
Nomor Pokok : A.2016.1.33838  
Skripsi yang diajukan  
Bidang Kajian : PERPAJAKAN  
Pokok Bahasan : PERENCANAAN PAJAK  
Tempat/Obyek : POJOK GALERI INVESTASI BEI STIE MALANGKUÇEWARA  
Judul Skripsi : ANALISIS PENGARUH LEVERAGE, PROFITABILITAS, MULTINASIONALITAS DAN PEMANFAATAN TAX HAVEN, TERHADAP PRAKTIK PENGHINDARAN PAJAK PADA PERUSAHAAN MULTINASIONAL YANG TERDAFTAR DI BEI PADA TAHUN 2016-2018

Demikian surat penetapan ini dikeluarkan untuk dilaksanakan dengan sebaiknya.  
Penetapan ini berlaku sejak dikeluarkan.

Dikeluarkan di : Malang  
Pada Tanggal : 13/12/2019  
Ketua Program Studi Akuntansi,


Dra. RR. WIDANARNI PUDJASTUTI, Ak., MSi., CA, CPA  
NIK-P.3M : 202.710.246

Jalan Terasan Candi Kalasan  
Malang - Indonesia 65142  
Telp. 02 341 49113 (Saling)  
Fax 02 341 49517  
<http://www.stie-malang.ac.id>  
e-mail: info@stie-malang.ac.id

### Scan Kartu Bimbingan Skripsi BAB IV-V



## STIE Malangkuççwara (Accounting Business Management)

Jl. Terusan Candi Kalasan - Malang Telp. 0341-491813

#### KARTU BIMBINGAN SKRIPSI BAB IV s.d. BAB V

BLN/TGL	BAB	PERMASALAHAN	PARAF
11-15		Bulan: <u>November</u> Konsultasi bab 4 dan 5	
12-13		Bulan: <u>Desember</u> Konsultasi mengenai sampel - Konsultasi bab 4 dan 5	
1-29		Bulan: <u>Januari</u> Konsultasi mengenai Hipotesis dan pembahasan	
1-28		Bulan: <u>Januari</u> Revisi bab 4 dan 5	
1-31		Bulan: <u>Januari</u> ACC bab 4 dan 5	

Dosen Pembimbing 1

Dosen Pembimbing 2

Sudeng H

**Catatan:**

Bobot Penilaian skripsi oleh pembimbing sebesar 50% dengan kriteria penilaian:

6. Ide/inovasi penelitian
7. Pemahaman konsep/teori
8. Pemahaman Metodologi
9. Kemampuan Analisis
10. Rutinitas Pembimbingan

## Lampiran-2

### Daftar Negara *Tax Haven & Offshore Financial Centers*

Dari 193 Negara yang ada di dunia, dapat disimpulkan sekitar 16% - 34% teridentifikasi sebagai negara *tax haven*.

Negara	OECD 2000	FSF-IMF 2000	TJN 2005	EU 2013	Gravell e 2013
Afrika Selatan			✓		
Amerika Serikat (New York)			✓		
Andorra	✓	✓	✓	✓	✓
Anguila	✓	✓	✓	✓	✓
Antigua and Barbuda	✓	✓	✓	✓	✓
Aruba	✓	✓	✓		✓
Bahama	✓	✓	✓	✓	✓
Bahrain	✓	✓	✓		✓
Barbados		✓	✓	✓	✓
Belanda			✓		
Belgia			✓		
Belize	✓	✓	✓	✓	✓
Bermuda	✓	✓	✓	✓	✓
British Virgin Island	✓	✓	✓	✓	✓
Brunei				✓	
Cayman Island	✓	✓	✓	✓	✓
Cook Island	✓	✓	✓	✓	✓
Costa Rica		✓	✓	✓	✓
Cyprus	✓	✓	✓	✓	✓
Dominica	✓	✓	✓		✓
Dubai			✓		
Gilbaltar	✓	✓	✓		✓
Grenada	✓	✓	✓	✓	✓
Guernsney, Sark and Alderney	✓	✓	✓	✓	✓
Hong Kong		✓	✓	✓	✓
Hungaria			✓		
Inggris (City of London)			✓		
Irlandia		✓	✓		
Islandia			✓		✓
Isle of Man	✓	✓	✓		✓
Israel (Tel Aviv)			✓		
Italia (Campione d'italia &			✓		

Trieste					
Jerman (Frankfrut)			✓		
Jersey	✓	✓	✓		✓
Libanon		✓	✓		✓
Liberia	✓		✓		✓
Liechtenstein	✓	✓	✓	✓	✓
Luksemburg		✓	✓		✓
Makau		✓	✓		✓
Malaysia (Labuan)		✓	✓		
Maldives			✓	✓	✓
Malta	✓	✓	✓		✓
Marshall Island	✓	✓	✓	✓	✓
Mauritius	✓	✓	✓	✓	✓
Monaco	✓	✓	✓	✓	✓
Montserrat	✓	✓	✓	✓	✓
Nauru	✓	✓	✓	✓	✓
Netherlands Antilles	✓	✓	✓		✓
Niue	✓	✓	✓	✓	✓
Northern Mariana Island			✓		
Palau		✓			
Panama	✓	✓	✓	✓	✓
Portugal (Madeira)			✓		
Rusia (Ingushetia)			✓		
Samoa	✓	✓	✓		✓
San Marino				✓	✓
Sao Tome e Principe			✓		
Seychelles	✓	✓	✓		✓
Singapura		✓	✓		
Somalia			✓		
Spanyol (Melilla)			✓		
St Kitts and Nevis				✓	✓
St Vincent and the Grenadines	✓	✓	✓	✓	✓
St. Lucia					✓
St. Vincent and Grenadine					✓
Swiss		✓	✓		✓
Taiwan (Taipe)			✓		
Tonga			✓		✓
Turkish Rep. of Northern Cyprus			✓		
Turks and Caicos Island			✓	✓	✓

Uruguay			✓		
US Virgin Island	✓		✓	✓	✓
Vanuatu	✓	✓	✓	✓	
Yordania					✓
Jumlah	34 Negara	43 Negara	67 Negara	31 Negara	50 Negara

Sumber: news.ddtc.co.id

Keteranga :

*EU* : *European Union*

*OECD* : *Organisastion for Economic Cooperation and Development*

*FSF-IMF* : *Financial Stability Forum – International Monetary Fund*

*TJN* : *Tax Justice Network*

### Lampiran-3

#### Tabel Seleksi Populasi

No	Nama Perusahaan	Kode	Karakteristik			Sampel
			1	2	3	
1	PT Adhi Karya (Persero) Tbk	ADHI	X	X	✓	
2	Polychem Indonesia Tbk	ADMG	X	X	X	
3	ADARO ENERGY Tbk	ADRO	✓	X	X	
4	Argha Karya Prima Ind. Tbk	AKPI	X	X	✓	
5	PT AKR Corporindo Tbk	AKRA	✓	✓	✓	Sampel 1
6	Alakasa Industrindo Tbk	ALKA	X	X	✓	
7	PT Sumber Alfaria Trijaya Tbk.	AMRT	X	X	✓	
8	Aneka Tambang Tbk	ANTM	✓	✓	✓	Sampel 2
9	Apexindo Pratama Duta Tbk	APEX	X	X	X	
10	Arpeni Pratama Ocean Line Tbk	APOL	✓	X	✓	
11	Argo Pantes Tbk	ARGO	✓	X	X	
12	Atlas Resources Tbk	ARII	✓	X	X	
13	Astra International Tbk	ASII	X	X	✓	
14	Alam Sutera Realty Tbk	ASRI	X	X	✓	
15	Agung Podomoro Land Tbk	APLN	✓	✓	✓	Sampel 3
16	PT Anabatic Technologies Tbk	ATIC	✓	✓	✓	Sampel 4
17	Astra Otoparts Tbk	AUTO	✓	✓	✓	Sampel 5
18	PT Bank Central Asia Tbk	BBCA	✓	✓	✓	Sampel 6
19	PT Bank Negara Indonesia (Persero) Tbk	BBNI	✓	✓	✓	Sampel 7
20	PT Bank Rakyat Indonesia (Persero) Tbk	BBRI	✓	✓	✓	Sampel 8
21	Pelayaran Nasional Bina Buana Raya Tbk	BBRM	✓	X	X	
22	PT MNC Investama Tbk	BHIT	✓	✓	✓	Sampel 9
23	Berlian Laju Tanker Tbk	BLTA	✓	X	X	
24	PT Bank Mandiri (Persero) Tbk	BMRI	✓	✓	✓	Sampel 10
25	PT Global Mediacom Tbk	BMTR	✓	✓	✓	Sampel 11
26	Bakrie & Brothers Tbk	BNBR	✓	X	✓	
27	PT Bank CIMB Niaga Tbk	BNGA	X	X	✓	
28	Indo Kordsa Tbk	BRAM	✓	✓	X	
29	Berlina Tbk	BRNA	✓	X	✓	
30	Barito Pacific Tbk	BRPT	✓	✓	X	
31	PT Budi Starch & Sweetener Tbk	BUDI	✓	✓	✓	Sampel 12
32	Bumi Resources Tbk	BUMI	✓	X	X	
33	PT Bukit Uluwatu Villa Tbk	BUVA	✓	X	✓	
34	Eagle High Plantations Tbk	BWPT	X	X	✓	
35	Bayan Resources Tbk	BYAN	✓	✓	X	



36	Cardig Aero Services Tbk	CASS	✓	✓	✓	Sampel 13
37	PT Centratama Telekomunikasi Indonesia Tbk.	CENT	✓	X	✓	
38	Cakra Mineral Tbk	CKRA	X	X	✓	
39	Central Proteina Prima Tbk	CPRO	✓	X	✓	
40	Citra Tubindo Tbk	CTBN	✓	X	X	
41	Ciputra Development Tbk	CTRA	✓	✓	✓	Sampel 14
42	Duta Anggada Realty Tbk	DART	X	X	✓	
43	Darma Henwa Tbk	DEWA	X	X	X	
44	Nusa Konstruksi Enjiniring Tbk	DGIK	✓	X	✓	
45	Dian Swastatika Sentosa Tbk	DSSA	✓	X	X	
46	Ekadharma International Tbk	EKAD	X	X	✓	
47	Bakrieland Development Tbk	ELTY	X	X	✓	
48	Elang Mahkota Teknologi Tbk	EMTK	✓	X	✓	
49	PT XL Axiata Tbk	EXCL	✓	X	✓	
50	FKS Multi Agro Tbk	FISH	✓	X	X	
51	PT Lotte Chemical Titan Tbk.	FPNI	✓	X	X	
52	Smartfren Telecom Tbk	FREN	✓	X	✓	
53	Gudang Garam Tbk	GGRM	✓	✓	✓	Sampel 15
54	Garuda Indonesia (Persero) Tbk	GIAA	✓	X	X	
55	Hexindo Adiperkasa Tbk	HEXA	✓	X	X	
56	HM Sampoerna Tbk	HMSP	✓	✓	✓	Sampel 16
57	Indofood CBP Sukses Makmur Tbk	ICBP	✓	✓	✓	Sampel 17
58	Sumi Indo Kabel Tbk	IKBI	X	X	X	
59	PT Impack Pratama Industri Tbk	IMPC	✓	✓	✓	Sampel 18
60	Vale Indonesia Tbk	INCO	X	X	X	
61	Indofood Sukses Makmur Tbk	INDF	X	X	✓	
62	Indorama Synthetics Tbk	INDR	✓	X	X	
63	Tanah Laut Tbk	INDX	✓	X	✓	
64	Indika Energy Tbk	INDY	X	X	X	
65	Indah Kiat Pulp & Paper Tbk	INKP	✓	X	X	
66	Indopoly Swakarsa Industry Tbk	IPOL	X	X	X	
67	PT Indosat Tbk	ISAT	✓	X	✓	
68	JAPFA Comfeed Indonesia Tbk	JPFA	X	X	✓	
69	Kawasan Industri Jababeka Tbk	KIJA	✓	✓	✓	Sampel 19
70	PT Kino Indonesia Tbk	KINO	✓	✓	✓	Sampel 20
71	Kalbe Farma Tbk	KLBF	✓	✓	✓	Sampel 21
72	Leyand Internasional Tbk	LAPD	✓	X	✓	
73	Lippo Karawaci Tbk	LPKR	✓	✓	✓	Sampel 22
74	PT Lautan Luas Tbk	LTLS	✓	✓	✓	Sampel 23
75	Mitra Adiperkasa Tbk	MAPI	✓	✓	✓	Sampel 24
76	Mitrabahtera Segara Sejati Tbk	MBSS	✓	X	X	

77	Martina Berto Tbk	MBTO	✓	X	✓	
78	Modernland Realty Ltd Tbk	MDLN	✓	✓	✓	Sampel 25
79	PT Medco Energy Internasional Tbk	MEDC	✓	X	X	
80	Mitra Internasional Resources Tbk	MIRA	✓	X	✓	
81	Mitra Investindo Tbk	MITI	✓	X	✓	
82	Multipolar Tbk	MLPL	X	X	✓	
83	Media Nusantara Citra Tbk	MNCN	✓	✓	✓	Sampel 26
84	PT Mitra Pinasthika Mustika Tbk.	MPMX	✓	✓	✓	Sampel 27
85	Mustika Ratu Tbk	MRAT	✓	X	✓	
86	Metrodata Electronics Tbk	MTDL	✓	✓	✓	Sampel 28
87	Capitalinc Investment Tbk	MTFN	✓	X	✓	
88	Mayora Indah Tbk	MYOR	✓	✓	✓	Sampel 29
89	PT Pan Brothers Tbk	PBRX	X	X	X	
90	Plaza Indonesia Realty Tbk	PLIN	✓	✓	✓	Sampel 30
91	Asia Pacific Fibers Tbk	POLY	✓	X	X	
92	PT J RESOURCES ASIA PASIFIK Tbk	PSAB	✓	X	X	
93	Petrosea Tbk	PTRO	✓	X	X	
94	Sat Nusapersada Tbk	PTSN	✓	X	X	
95	Pakuwon Jati Tbk	PWON	✓	✓	✓	Sampel 31
96	Rig Tenders Tbk	RIGS	X	X	X	
97	PT Steady Safe Tbk	SAFE	✓	X	✓	
98	Danayasa Arthatama Tbk	SCBD	✓	✓	✓	Sampel 32
99	PT Solusi Bangun Indonesia Tbk	SMCB	X	X	✓	
100	Samudra Indonesia Tbk	SMDR	X	X	X	
101	Semen Indonesia (Persero) Tbk	SMGR	X	X	✓	
102	Sinar Mas Multiartha Tbk	SMMA	✓	✓	✓	Sampel 33
103	Selamat Sempurna Tbk	SMSM	✓	✓	✓	Sampel 34
104	PT Soechi Lines Tbk.	SOCI	✓	X	X	
105	PT Saratoga Investama Sedaya Tbk.	SRTG	✓	X	✓	
106	Surya Semesta Internusa Tbk	SSIA	✓	✓	✓	Sampel 35
107	Sugih Energy Tbk	SUGI	X	X	X	
108	Solusi Tunas Pratama Tbk	SUPR	✓	X	✓	
109	PT Tower Bersama Infrastructure Tbk	TBIG	✓	✓	✓	Sampel 36
110	PT Timah Tbk	TINS	✓	✓	✓	Sampel 37
111	Pabrik Kertas Tjiwi Kimia Tbk	TKIM	X	X	X	
112	PT Telekomunikasi Indonesia (Persero) Tbk	TLKM	✓	✓	✓	Sampel 38
113	Pelayaran Tempuran Emas Tbk	TMAS	✓	X	✓	
114	Sarana Menara Nusantara Tbk	TOWR	X	X	✓	
115	Trada Alam Minera Tbk.	TRAM	✓	X	✓	
116	Chandra Asri Petrochemical Tbk	TPIA	✓	X	X	
117	Trisula International Tbk	TRIS	✓	✓	✓	Sampel 39

118	Trias Sentosa Tbk	TRST	X	X	✓	
119	Tempo Scan Pacific Tbk	TSPC	✓	✓	✓	Sampel 40
120	Unggul Indah Cahaya Tbk	UNIC	✓	X	X	
121	Bakrie Sumatera Plantations Tbk	UNSP	✓	X	✓	
122	United Tractors Tbk	UNTR	✓	✓	✓	Sampel 41
123	Unilever Indonesia Tbk	UNVR	✓	✓	✓	Sampel 42
124	Wintermar Offshore Marine Tbk	WINS	✓	X	X	

**Lampiran-4****Perhitungan Penghindaran Pajak**

No	Kode Perusahaan	Penghindaran Pajak		
		2016	2017	2018
1	AKRA	0.654	0.816	1.350
2	ANTM	0.421	0.431	0.436
3	APLN	0.310	0.136	0.799
4	ATIC	0.252	0.480	0.628
5	AUTO	0.278	0.407	0.322
6	BBCA	0.220	0.198	0.184
7	BBNI	0.251	0.196	0.198
8	BBRI	0.182	0.244	0.232
9	BHIT	0.377	0.652	0.511
10	BMRI	0.320	0.219	0.212
11	BMTR	0.416	0.341	0.393
12	BUDI	0.318	0.088	0.359
13	CASS	0.336	0.250	0.382
14	CTRA	0.202	0.220	0.165
15	GGRM	0.269	0.253	0.276
16	HMSP	0.225	0.257	0.246
17	ICBP	0.307	0.358	0.311
18	IMPC	0.238	0.322	0.287
19	KIJA	0.213	0.742	0.980
20	KINO	0.409	0.386	0.172
21	KLBF	0.243	0.241	0.253
22	LPKR	0.347	0.492	0.250
23	LTLS	0.635	0.229	0.108
24	MAPI	0.481	0.812	0.473
25	MDLN	0.356	0.189	0.678
26	MNCN	0.279	0.279	0.327
27	MPMX	0.466	0.284	0.793
28	MTDL	0.428	0.300	0.277
29	MYOR	0.290	0.269	0.304
30	PLIN	0.349	0.383	0.558
31	PWON	0.206	0.173	0.134
32	SCBD	0.508	0.335	0.377
33	SMMA	0.063	0.128	0.139
34	SMSM	0.205	0.232	0.233
35	SSIA	0.998	0.055	0.282

36	TBIG	0.143	0.201	0.184
37	TINS	0.318	0.289	0.250
38	TLKM	0.367	0.323	0.379
39	TRIS	0.418	0.350	0.474
40	TSPC	0.649	0.724	0.723
41	UNTR	0.301	0.193	0.247
42	UNVR	0.241	0.257	0.192

Sumber: Olah Data Ms Excel

Lampiran-5

Perhitungan *Leverage*

No	Kode Perusahaan	<i>Leverage</i>		
		2016	2017	2018
1	AKRA	0.961	0.863	1.009
2	ANTM	0.629	0.623	0.687
3	APLN	1.579	1.504	1.423
4	ATIC	2.509	3.053	3.489
5	AUTO	0.387	0.372	0.411
6	BBCA	4.973	4.680	4.405
7	BBNI	5.520	5.789	6.081
8	BBRI	5.836	5.730	6.000
9	BHIT	1.288	1.347	1.303
10	BMRI	5.376	5.223	5.093
11	BMTR	0.770	0.961	1.025
12	BUDI	1.517	1.460	1.766
13	CASS	1.072	1.387	1.405
14	CTRA	1.033	1.052	1.060
15	GGRM	0.591	0.582	0.531
16	HMSP	0.244	0.265	0.318
17	ICBP	0.562	0.556	0.513
18	IMPC	0.857	0.780	0.727
19	KIJA	0.904	0.909	0.947
20	KINO	0.683	0.575	0.643
21	KLBF	0.222	0.196	0.186
22	LPKR	1.066	0.901	0.983
23	LTLS	2.370	2.083	1.973
24	MAPI	2.335	1.693	1.084
25	MDLN	1.205	1.063	1.230
26	MNCN	0.501	0.536	0.535
27	MPMX	1.643	1.106	0.362
28	MTDL	1.096	0.940	0.866
29	MYOR	1.063	1.028	1.059
30	PLIN	1.007	3.701	3.094
31	PWON	0.876	0.826	0.634
32	SCBD	0.386	0.342	0.313
33	SMMA	2.619	2.882	3.008
34	SMSM	0.427	0.336	0.303
35	SSIA	1.146	0.977	0.689
36	TBIG	13.543	7.036	6.912

37	TINS	0.689	0.959	1.318
38	TLKM	0.702	0.770	0.758
39	TRIS	0.846	0.530	0.777
40	TSPC	0.421	0.463	0.449
41	UNTR	0.501	0.730	1.038
42	UNVR	2.560	2.655	1.576

Sumber: Olah Data Ms Excel

**Lampiran-6****Perhitungan Profitabilitas**

No	Kode Perusahaan	Profitabilitas		
		2016	2017	2018
1	AKRA	0.066	0.078	0.080
2	ANTM	0.002	0.005	0.026
3	APLN	0.037	0.065	0.007
4	ATIC	0.028	0.024	0.017
5	AUTO	0.033	0.037	0.043
6	BBCA	0.030	0.031	0.030
7	BBNI	0.019	0.019	0.019
8	BBRI	0.026	0.026	0.025
9	BHIT	0.015	0.009	0.017
10	BMRI	0.014	0.021	0.022
11	BMTR	0.032	0.038	0.047
12	BUDI	0.013	0.016	0.015
13	CASS	0.180	0.169	0.098
14	CTRA	0.040	0.032	0.038
15	GGRM	0.106	0.116	0.113
16	HMSP	0.300	0.294	0.291
17	ICBP	0.126	0.112	0.136
18	IMPC	0.055	0.040	0.045
19	KIJA	0.040	0.013	0.006
20	KINO	0.055	0.034	0.042
21	KLBF	0.154	0.148	0.138
22	LPKR	0.027	0.015	0.034
23	LTLS	0.020	0.032	0.037
24	MAPI	0.020	0.031	0.064
25	MDLN	0.034	0.042	0.002
26	MNCN	0.104	0.104	0.098
27	MPMX	0.027	0.042	0.310
28	MTDL	0.083	0.088	0.088
29	MYOR	0.107	0.109	0.100
30	PLIN	0.158	0.062	0.043
31	PWON	0.086	0.087	0.113
32	SCBD	0.059	0.039	0.033
33	SMMA	0.023	0.021	0.015
34	SMSM	0.223	0.227	0.226
35	SSIA	0.014	0.140	0.012
36	TBIG	0.055	0.091	0.024



37	TINS	0.030	0.043	0.035
38	TLKM	0.162	0.165	0.131
39	TRIS	0.396	0.026	0.031
40	TSPC	0.083	0.075	0.069
41	UNTR	0.080	0.093	0.099
42	UNVR	0.382	0.370	0.467

Sumber: Olah data Ms Excel

**Lampiran-7****Perhitungan Multinasionalitas**

No	Kode Perusahaan	Multinasionalitas		
		2016	2017	2018
1	AKRA	0.263	0.263	0.125
2	ANTM	0.048	0.050	0.053
3	APLN	0.040	0.038	0.038
4	ATIC	0.233	0.171	0.174
5	AUTO	0.056	0.056	0.056
6	BBCA	0.167	0.125	0.125
7	BBNI	0.200	0.200	0.200
8	BBRI	0.200	0.200	0.143
9	BHIT	0.155	0.150	0.133
10	BMRI	0.182	0.182	0.182
11	BMTR	0.161	0.155	0.119
12	BUDI	0.333	0.333	0.333
13	CASS	0.125	0.111	0.111
14	CTRA	0.100	0.043	0.053
15	GGRM	0.037	0.038	0.071
16	HMSP	0.091	0.100	0.100
17	ICBP	0.133	0.133	0.105
18	IMPC	0.200	0.385	0.429
19	KIJA	0.100	0.091	0.091
20	KINO	0.571	0.444	0.333
21	KLBF	0.156	0.152	0.194
22	LPKR	0.267	0.222	0.300
23	LTLS	0.276	0.269	0.174
24	MAPI	0.170	0.210	0.239
25	MDLN	0.174	0.148	0.200
26	MNCN	0.079	0.096	0.094
27	MPMX	0.105	0.105	0.105
28	MTDL	0.167	0.200	0.200
29	MYOR	0.200	0.200	0.200
30	PLIN	0.125	0.222	0.200
31	PWON	0.125	0.222	0.200
32	SCBD	0.087	0.045	0.045
33	SMMA	0.118	0.095	0.095
34	SMSM	0.571	0.571	0.571
35	SSIA	0.069	0.063	0.056
36	TBIG	0.111	0.105	0.087

37	TINS	0.286	0.231	0.214
38	TLKM	0.200	0.194	0.219
39	TRIS	0.125	0.250	0.250
40	TSPC	0.172	0.156	0.129
41	UNTR	0.100	0.111	0.078
42	UNVR	0.818	0.833	0.667

Sumber: Olah Data Ms Excel

**Lampiran-8****Perhitungan Pemanfaatan *Tax Haven***

No	Kode Perusahaan	TAXHAV		
		2016	2017	2018
1	AKRA	0	0	0
2	ANTM	0	0	0
3	APLN	1	1	1
4	ATIC	1	1	1
5	AUTO	1	1	1
6	BBCA	1	1	1
7	BBNI	1	1	1
8	BBRI	1	1	1
9	BHIT	1	1	1
10	BMRI	1	1	1
11	BMTR	1	1	1
12	BUDI	1	1	1
13	CASS	1	1	1
14	CTRA	1	1	1
15	GGRM	1	1	1
16	HMSP	1	1	1
17	ICBP	1	1	1
18	IMPC	1	1	1
19	KIJA	1	1	1
20	KINO	1	1	1
21	KLBF	1	1	1
22	LPKR	1	1	1
23	LTLS	1	1	1
24	MAPI	1	1	1
25	MDLN	1	1	1
26	MNCN	1	1	1
27	MPMX	1	1	1
28	MTDL	1	1	1
29	MYOR	1	1	1
30	PLIN	1	1	1
31	PWON	1	1	1
32	SCBD	1	1	1
33	SMMA	1	1	1
34	SMSM	0	0	0
35	SSIA	1	1	1
36	TBIG	1	1	1

37	TINS	1	1	1
38	TLKM	1	1	1
39	TRIS	1	1	1
40	TSPC	1	1	1
41	UNTR	1	1	1
42	UNVR	1	1	1

Sumber: Olah Data Ms Excel

## Lampiran-9

### Uji Statistik Deskriptif

#### Descriptive Statistics

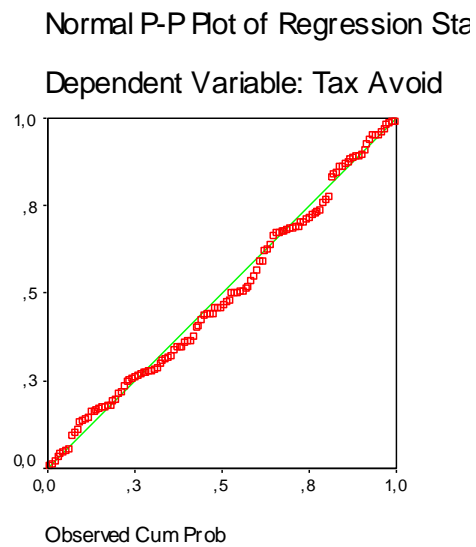
	N	Minimum	Maximum	Mean	Std. Deviation
LEVERAGE	126	,186	13,543	1,68224	1,932290
ROA	126	,000	,467	,07880	,088262
MULTI	126	,037	,833	,18353	,150068
TAX HAVEN	126	0	1	,93	,259
Tax Avoid	126	,055	1,350	,35100	,202967
Valid N (listwise)	126				

Sumber: Olah Data Program SPSS, 2019

## Lampiran-10

### Uji Asumsi Klasik

#### 1. Uji Normalitas P-Plot



Sumber: Olah Data Program SPSS, 2019

#### 2. Uji Normalitas *Kolmogorov Smirnov*

##### One-Sample Kolmogorov-Smirnov Test

		Unstandardized Residual
N		126
Normal Parameters <sup>a,b</sup>	Mean	,0000000
	Std. Deviation	,66166866
Most Extreme Differences	Absolute	,059
	Positive	,059
	Negative	-,044
Kolmogorov-Smirnov Z		,662
Asymp. Sig. (2-tailed)		,773

a. Test distribution is Normal.

b. Calculated from data.

Sumber: Olah Data Program SPSS, 2019

### 3. Uji Multikolinearitas

**Coefficients<sup>a</sup>**

Model		Collinearity Statistics	
		Tolerance	VIF
1	LEVERAGE	,986	1,015
	ROA	,990	1,010
	MULTI	,992	1,008
	TAX HAVEN	,995	1,005

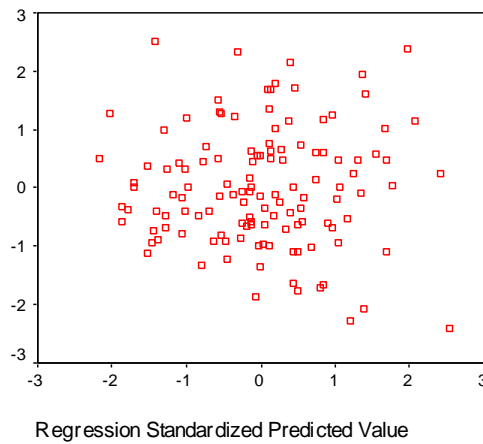
a. Dependent Variable: Tax Avoid

Sumber: Olah Data Program SPSS, 2019

### 4. Uji Heteroskedastisitas

Scatterplot

Dependent Variable: Tax Avoid



Sumber: Olah Data Program SPSS, 2019



## 5. Uji Autokorelasi

### Model Summary<sup>b</sup>

Model	Durbin-Watson
1	1,834 <sup>a</sup>

a. Predictors: (Constant), TAXHAV  
MULTI, ROA, LEV

b. Dependent Variable: Tax Avoidance

Sumber: Olah Data Program SPSS, 2019

## Lampiran-11

### Pengujian Model dan Hipotesis

#### 1. Analisis Regresi Linear Berganda

**Coefficients<sup>a</sup>**

Model	Unstandardized Coefficients		Standardized Coefficients	t	Sig.	
	B	Std. Error	Beta			
1	(Constant)	,651	,071		9,204	,000
	LEVERAGE	-,024	,009	-,225	-2,632	,010
	ROA	-,417	,203	-,181	-2,052	,042
	MULTI	-,238	,118	-,176	-2,013	,046
	TAX HAVEN	-,197	,066	-,252	-2,972	,004

a. Dependent Variable: Tax Avoidance

Sumber: Olah Data Program SPSS, 2019

#### 2. Uji Koefisien Determinasi ( $R^2$ )

**Model Summary**

Model	R	R Square	Adjusted R Square	Std. Error of the Estimate
1	,419 <sup>a</sup>	,175	,148	,187337

a. Predictors: (Constant), TAX HAVEN, ROA, LEVERAGE, MULTI

Sumber: Olah Data Program SPSS, 2019