




LAMPIRAN 1 – PENETAPAN DOSEN PEMBIMBING (DEPAN)

Perkumpulan Pengelola Pendidikan Malangkuçewara (P3.M)

 **STIE MALANGKUÇEWARA**
d.h. ABM School of Economics

Terakreditasi "A", AKUNTANSI. 3233/SK/BAN-PT/Akred/SXII/2018
Terakreditasi "A", MANAJEMEN. 2812/SK/BAN-PT/Akred/SX/2018

Penetapan Dosen Pembimbing Skripsi
Semester GASAL Tahun Akademik 2019/2020
Nomor : 1103/BAAK/X/2019

Setelah memperhatikan Surat Ketua Program Studi tentang usulan dosen pembimbing skripsi dengan ini Ketua STIE Malangkuçewara Malang menetapkan :



Nama : Dra. LAILATUS SAADAH, MSi., Ak.
Sebagai : Dosen Pembimbing 1
Nama : -
Sebagai : Dosen Pembimbing 2

Untuk mahasiswa berikut


Nama : REZA SANTIKASARI
Nomor Pokok : A.2016.1.33721
Skripsi yang diajukan
Bidang Kajian : AKUNTANSI KEUANGAN LANJUTAN
Pokok Bahasan : CORPORATE GOVERNANCE, PROFITABILITAS
Tempat/Obyek : -
Judul Skripsi : -

Demikian surat penetapan ini dikeluarkan untuk dilaksanakan dengan sebaiknya.
Penetapan ini berlaku sejak dikeluarkan.

Dikeluarkan di : Malang
Pada Tanggal : 06/10/2019
Ketua Program Studi Akuntansi,



MARIA WIDIASTUTI, Ak., MSi., CA, CPA
NIK-P.3M : 202.710.246

LAMPIRAN 2 – KARTU BIMBINGAN II – III (BELAKANG)





STIE Malangkeçwara

(Accounting Business Management)


Jl. Terusan Candi Kalasan - Malang Telp. 0341-491813

KARTU BIMBINGAN SKRIPSI
BAB.I s.d BAB. III

BLN/TGL	BAB	PERMASALAHAN	PARAF
Bulan : Oktober 2019			
08/10		Konsultasi Judul	
15/10		Konsultasi Judul & Jurnal	
31/10		Proposal	
Bulan : November 2019			
27/11		Konsultasi Bab I - II	
20/11		Revisi Proposal	
28/11		Konsultasi Bab I - III	
29/11		Revisi Bab I - II	
Bulan :			
Bulan :			
Bulan :			

Dosen Pembimbing 1

29/11




Dosen Pembimbing 2



Catatan:
 Bobot Penilaian skripsi oleh pembimbing sebesar 50% dengan kriteria penilaian:

6. Ide/inovasi penelitian
7. Pemahaman konsep/teori
8. Pemahaman Metodologi
9. Kemampuan Analisis

LAMPIRAN 3 – PENETAPAN DOSEN PEMBIMBING (DEPAN)

Perkumpulan Pengelola Pendidikan Malangkuçwara (P3M)

 **STIE MALANGKUÇWARA**
d/b. ABM School of Economics

  Terakreditasi "A" AKUNTANSI 3233/SK/BAN-PT/Akred/S/III/2018
Terakreditasi "A" MANAJEMEN 2812/SK/BAN-PT/Akred/S/II/2018

Penetapan Dosen Pembimbing Skripsi
Semester GASAL Tahun Akademik 2019/2020
Nomor : 1103/BAAK/X/2019

Setelah memperhatikan Surat Ketua Program Studi tentang usulan dosen pembimbing skripsi dengan ini Ketua STIE Malangkuçwara Malang menetapkan :



Nama : Dra. LAILATUS SAADAH, MSi., Ak.
Sebagai : Dosen Pembimbing 1
Nama : -
Sebagai : Dosen Pembimbing 2

Untuk mahasiswa berikut

Nama : REZA SANTIKASARI
Nomor Pokok : A.2016.1.33721
Skripsi yang diajukan
Bidang Kajian : AKUNTANSI KEUANGAN LANJUTAN
Pokok Bahasan : PROFITABILITAS
Tempat/Obyek : POJOK GALERI INVESTASI BEI STIE MALANGKUÇWARA
Judul Skripsi : FAKTOR FAKTOR YANG MEMEPENGARUHI KETEPATAN WAKTU PELAPORAN KEUANGAN (STUDI PADA PERUSAHAAN LQ45 DI TAHUN 2016-2018)


Demikian surat penetapan ini dikeluarkan untuk dilaksanakan dengan sebaiknya.
Penetapan ini berlaku sejak dikeluarkan.

Dikeluarkan di : Malang
Pada Tanggal : 03/12/2019
Ketua Program Studi Akuntansi,

Dra. RR. WIDANARNI PUDJIASTUTI, Ak., MSi., CA, CPA
NIK-P.3M : 202.710.246

LAMPIRAN 4 – KARTU BIMBINGAN IV – V (BELAKANG)



STIE Malangkuççwara

(Accounting Business Management)

Jl. Terusan Candi Kalasan - Malang Telp. 0341-491813

KARTU BIMBINGAN SKRIPSI
BAB IV s.d. BAB V

BLN/TGL	BAB	PERMASALAHAN	PARAF
Bulan :			
18/12/2019		Konsultasi Objek Penelitian	/s/
20-12-2019			
Bulan :			
JANUARI 2020			
20-1-2020		Konsultasi Bab II + III	/s/
23-1-2020		Konsultasi Bab II + III	/s/
27-1-2020		Konsultasi Bab II + III	/s/
Bulan :			
Februari 2020			
29-1-2020		Seminar Himpun Acc. Bab IV - V	/s/
Bulan :			
Maret 2020			
Bulan :			
April 2020			
Bulan :			
Mei 2020			
Bulan :			
Juni 2020			
Bulan :			
Juli 2020			
Bulan :			
Agustus 2020			
Bulan :			
September 2020			
Bulan :			
Oktober 2020			
Bulan :			
November 2020			
Bulan :			
Desember 2020			

Dosen Pembimbing 1

3/2020

[Signature]

Dosen Pembimbing 2

Catatan:
 Bobot Penilaian skripsi oleh pembimbing sebesar 50% dengan kriteria penilaian:

6. Ide/inovasi penelitian
7. Pemahaman konsep/teori
8. Pemahaman Metodologi
9. Kemampuan Analisis
10. Rutinitas Pembimbingan

LAMPIRAN 5 – CONTOH LAPORAN KEUANGAN (LAPORAN POSISI KEUANGAN)

31 Desember 2016
(Disajikan dalam Ribuan Rupiah, kecuali dinyatakan lain)

December 31, 2016
(Expressed in Thousands of Rupiah, unless otherwise stated)

ASET	2016	Catatan / Notes	2015	ASSETS
ASET LANCAR				CURRENT ASSETS
Kas dan setara kas	146.428.079	2,4,31,32,33	524.520.990	Cash and cash equivalents
Piutang usaha		2,3,5,31,32,33		Trade receivables
Pihak ketiga – neto	348.005.988		372.378.556	Third parties – net
Pihak berelasi	70.442.011	29	68.442.752	Related parties
Piutang lain-lain	5.543.891	2,3,6,32,33	2.666.999	Other receivables
Persediaan	625.872.330	2,8	551.010.268	Inventories
Hewan ternak produksi				Breeding flocks
- berumur pendek	258.535.855	2,9	216.785.426	Advances
Uang muka	205.100.530	10	137.272.666	Prepaid expenses
Biaya dibayar dimuka	10.084.422	2,7	11.862.665	Prepaid taxes
Pajak dibayar dimuka	90.973.713	12a	142.989.599	Derivative assets
Aset derivatif	87.000	2,32,34	-	
Jumlah Aset Lancar	1.761.071.797		2.027.927.921	Total Current Assets
ASET TIDAK LANCAR				NON-CURRENT ASSETS
Aset pajak tangguhan	180.281.556	2,3,12c	110.591.204	Deferred tax assets
Piutang pihak berelasi	848.794	2,29,32,33	848.794	Due from related parties
Aset tetap – neto	1.956.951.734	2,3,11	1.822.001.729	Fixed assets - net
Pajak dibayar dimuka	17.809.900	12a	-	Prepaid taxes
Biaya dibayar dimuka - jangka panjang	2.371.899	2,7	289.602	Prepaid expenses - long-term portion
Aset tidak lancar lainnya	428.814	2,32,33	428.814	Other non-current assets
Jumlah Aset Tidak Lancar	2.158.692.697		1.934.140.143	Total Non-current Assets
JUMLAH ASET	3.919.764.494		3.962.068.064	TOTAL ASSETS

LAMPIRAN 6 – CONTOH LAPORAN KEUANGAN (LAPORAN POSISI KEUANGAN)

31 Desember 2016
(Disajikan dalam Ribuan Rupiah, kecuali dinyatakan lain)

December 31, 2016
(Expressed in Thousands of Rupiah, unless otherwise stated)

	2016	Catatan / Notes	2015	
LIABILITAS DAN EKUITAS				LIABILITIES AND EQUITY
LIABILITAS JANGKA PENDEK				CURRENT LIABILITIES
Utang bank jangka pendek	761.323.231	2,14,31,32,33	939.756.094	<i>Short-term bank loans</i>
Utang usaha		2,13,31,32,33		<i>Trade payables</i>
Pihak ketiga	185.899.265		168.473.913	<i>Third parties</i>
Pihak berelasi	30.951.639	29	94.701.514	<i>Related parties</i>
Utang lain-lain - pihak ketiga	18.412.359	2,32,33	24.837.700	<i>Other payables - third parties</i>
Utang pajak	23.300.794	3,12b	4.106.342	<i>Taxes payable</i>
Beban masih harus dibayar	49.363.756	2,15,32,33	46.034.378	<i>Accrued expenses</i>
Liabilitas derivatif	-	2,32,34	9.587.742	<i>Derivative liabilities</i>
Liabilitas jangka panjang yang jatuh tempo dalam satu tahun		2,32,33		<i>Current maturities of long-term liabilities</i>
Utang bank	287.172.954	2,31,14	224.220.563	<i>Bank loans</i>
Utang angsuran	8.626.339	16	9.083.723	<i>Installment payables</i>
Jumlah Liabilitas Jangka Pendek	1.365.050.337		1.520.801.969	Total Current Liabilities
LIABILITAS JANGKA PANJANG				NON-CURRENT LIABILITIES
Utang pihak berelasi	17.244.622	2,29,32,33	17.244.622	<i>Due to related parties</i>
Liabilitas jangka panjang setelah dikurangi bagian yang jatuh tempo dalam satu tahun		2,32,33		<i>Long-term liabilities - net of current maturities</i>
Utang bank	601.444.239	2,31,14	788.456.459	<i>Bank loans</i>
Utang angsuran	2.427.871	16	9.459.978	<i>Installment payables</i>
Imbalan pascakerja	96.022.000	2,3,17	77.519.739	<i>Post-employment benefit Obligation</i>
Jumlah Liabilitas Jangka Panjang	717.138.732		892.680.798	Total Non-current Liabilities
JUMLAH LIABILITAS	2.082.189.069		2.413.482.767	TOTAL LIABILITIES

LAMPIRAN 7 – CONTOH LAPORAN KEUANGAN (LAPORAN POSISI KEUANGAN)

31 Desember 2016 (Disajikan dalam Ribuan Rupiah, kecuali dinyatakan lain)			December 31, 2016 (Expressed in Thousands of Rupiah, unless otherwise stated)
	2016	Catatan / Notes	2015
EKUITAS			EQUITY
Ekuitas yang Dapat Diatribusikan kepada Pemilik Entitas Induk			<i>Equity Attributable to the Owners of the Parent Company</i>
Modal saham -			<i>Share capital -</i>
Nilai nominal Rp 20 (nilai penuh) per saham			<i>Rp 20 (full amount) par value per share</i>
Modal dasar - 2.929.340.800 saham			<i>Authorized - 2,929,340,800 shares</i>
Modal ditempatkan dan disetor penuh - 2.238.750.000 saham	44.775.000	18	<i>Issued and fully paid - 2,238,750,000 shares</i>
Tambahan modal disetor - neto	758.365.745	2,19	<i>Additional paid-in capital - net</i>
Saldo laba			<i>Retained earnings</i>
Ditentukan penggunaannya	11.600.000	18	<i>Appropriated</i>
Belum ditentukan penggunaannya	1.024.261.827		<i>Unappropriated</i>
Sub-jumlah	1.839.002.572		<i>Sub-total</i>
Kepentingan Nonpengendali	(1.427.147)	2,20	<i>Non-controlling Interests</i>
JUMLAH EKUITAS	1.837.575.425		TOTAL EQUITY
JUMLAH LIABILITAS DAN EKUITAS	3.919.764.494		TOTAL LIABILITIES AND EQUITY

LAMPIRAN 8 – CONTOH LAPORAN KEUANGAN (LAPORAN LABA RUGI)

Untuk Tahun Yang Berakhir Pada Tanggal 31 Desember 2018 (Dicaikikan dalam Ribuan Rupiah, kecuali dinyatakan lain)	Catatan / Notes	2018	2016	For The Year Then Ended December 31, 2016 (Expressed in Thousands of Rupiah, unless otherwise stated)
PENJUALAN NETO	2,21,29	5.246.340.041	4.775.014.772	NET SALES
BEBAN POKOK PENJUALAN	2,22,29	(4.322.417.780)	(4.235.099.164)	COST OF GOODS SOLD
LABA BRUTO		823.922.261	639.916.808	GROSS PROFIT
Beban penjualan	2,24	(140.421.437)	(130.741.048)	Selling expenses
Beban umum dan administrasi	2,25	(291.842.066)	(202.818.909)	General and administrative expenses
Beban usaha lain-lain - neto	2,26	(28.030.974)	(111.973.838)	Other operating expenses - net
LABA USAHA		489.827.784	94.381.813	INCOME FROM OPERATIONS
Penghasilan keuangan	2	741.408	2.021.154	Finance income
Biaya keuangan	2,27	(162.753.250)	(168.536.536)	Finance cost
LABA (RUGI) SEBELUM PAJAK PENGHASILAN		301.816.842	(72.138.688)	INCOME (LOSS) BEFORE INCOME TAX
MANFAAT (BEBAN) PAJAK PENGHASILAN	2,12c			INCOME TAX BENEFIT (EXPENSE)
Kini		(80.768.416)	(23.553.314)	Current
Tangguhan		69.382.951	33.589.656	Deferred
Manfaat (Beban) Pajak Penghasilan - Neto		(11.385.465)	10.036.342	Income Tax Benefit (Expenses) - Net
LABA (RUGI) NETO TAHUN BERJALAN		290.230.477	(62.097.227)	NET INCOME (LOSS) FOR THE YEAR
PENGHASILAN KOMPREHENSIF LAIN				OTHER COMPREHENSIVE INCOME
Pos yang tidak akan direklasifikasi ke laba rugi				Item that will not be reclassified to profit or loss
Pengukuran kembali imbalan pascakerja	2,17	(1.547.750)	(4.309.835)	Remeasurements of post-employment benefit obligation
Pajak penghasilan terkait	2,12c	307.401	952.836	Related income tax
RUGI KOMPREHENSIF LAIN TAHUN BERJALAN, SETELAH DIKURANGI PAJAK		(1.240.349)	(3.356.999)	OTHER COMPREHENSIVE LOSS FOR THE YEAR, NET OF TAX
JUMLAH LABA (RUGI) KOMPREHENSIF TAHUN BERJALAN		288.990.128	(66.464.228)	TOTAL COMPREHENSIVE INCOME (LOSS) FOR THE YEAR
Labanya (rugi) neto, menggunakan dasar				Net income (loss)