



## LAMPIRAN

Perkumpulan Pengelola Pendidikan Malangkuççwara (P3M)

 **STIE MALANGKUÇÇWARA**  
d/ABM School of Economics

Terakreditasi 'A' AKUNTANSI, 3203/SK/BAK-PT/Akne/SX/2019  
Terakreditasi 'A' MANAJEMEN, 2813/SK/BAK-PT/Akne/SX/2018

### Penetapan Dosen Pembimbing Skripsi

Semester GASAL Tahun Akademik 2019/2020  
Nomor : 1103/BAAK/XI/2019

Setelah memperhatikan Surat Ketua Program Studi tentang usulan dosen pembimbing skripsi dengan ini Ketua STIE Malangkuççwara Malang menetapkan :

Nama : MUNIROH, SE, Ak., MM, CA  
Sebagai : Dosen Pembimbing 1  
Nama : -  
Sebagai : Dosen Pembimbing 2

Untuk mahasiswa berikut

Nama : NATALIA ROSANTI  
Nomor Pokok : A.2016.1.33636  
Skripsi yang diajukan  
Bidang Kajian : PERPAJAKAN  
Pokok Bahasan : E-FILING  
Tempat/Obyek : -  
Judul Skripsi : -

Demikian surat penetapan ini dikeluarkan untuk dilaksanakan dengan sebaiknya.  
Penetapan ini berlaku sejak dikeluarkan.

Dikeluarkan di : Malang  
Pada Tanggal : 06/10/2019  
Ketua Program Studi Akuntansi,

  
Drs. RR. WIDANARNI PUDJIASTUTI, Ak., MSI., CA, CPA  
NIK-P.3M : 202.710.246



Jalan Terusan Candi Kelasan  
Malang - Indonesia (65147)      Telp. 62 341 491813 (Hunting)  
Fax 62 341 495419      <http://www.stie-mcc.ac.id>  
e-mail: [info@stie-mcc.ac.id](mailto:info@stie-mcc.ac.id)



# STIE Malangkuççwara

(Accounting Business Management)

Jl. Terusan Candi Kalasan - Malang Telp. 0341-491813

## KARTU BIMBINGAN SKRIPSI BAB.I s.d BAB. III

BLN/TGL	BAB	PERMASALAHAN	PARAF
Bulan : OKT' 2019.			
9/10/19	Judul	Rencana Jurnal: <del>Effitly, ebiting, e...</del>	
16/10/19	Judul	OK	
Bulan : NOV			
11/11/19	19	Sempro	
	28	← Hk	
Bulan : Des 2019.			
4/12/19	I	Revisi	
	I	Acc	
	II	Revisi	
	II	Revisi	
Bulan :			
17/12/19	II	Acc	
		Acc	
Bulan :			

Dosen Pembimbing 1

Dosen Pembimbing 2

- Catatan :**  
 Bobot Penilaian skripsi oleh pembimbing sebesar 50% dengan kriteria penilaian:
6. Ide/inovasi penelitian
  7. Pemahaman konsep/teori
  8. Pemahaman Metodologi
  9. Kemampuan Analisis
  10. Rutinitas Pembimbingan



Terakreditasi 'A', AKUNTANSI, 3233/SK/BAN-PT/Akred/S/08/2018

Terakreditasi 'A', MANAJEMEN, 2812/SK/BAN-PT/Akred/S/08/2018

### Penetapan Dosen Pembimbing Skripsi

Semester GASAL Tahun Akademik 2019/2020

Nomor : 1103/BAAK/X/2019

Setelah memperhatikan Surat Ketua Program Studi tentang usulan dosen pembimbing skripsi dengan ini Ketua STIE Malangkuçewara Malang menetapkan :

Nama : MUNIROH, SE, Ak., MM., CA  
Sebagai : Dosen Pembimbing 1  
Nama : -  
Sebagai : Dosen Pembimbing 2

Untuk mahasiswa berikut

Nama : NATALIA ROSANTI  
Nomor Pokok : A.2016.1.33636  
Skripsi yang diajukan  
Bidang Kajian : PERPAJAKAN  
Pokok Bahasan : PERPAJAKAN  
Tempat/Obyek : BURSA EFEK INDONESIA

Judul Skripsi : PENGARUH CORPORATE SOCIAL RESPONSIBILITY (CSR) PROFITABILITAS DAN UKURAN PERUSAHAAN TERHADAP AGRESIVITAS PAJAK

Demikian surat penetapan ini dikeluarkan untuk dilaksanakan dengan sebaiknya.  
Penetapan ini berlaku sejak dikeluarkan.

Dikeluarkan di : Malang  
Pada Tanggal : 20/01/2020  
Program Studi Akuntansi,

Dra. RR. WIDANARNI PUDJIASTUTI, Ak., MSi., CA, CPA  
NIK-P.3M : 202.710.246



# STIE Malangkeççwara

(Accounting Business Management)

Jl. Terusan Candi Kalasan - Malang Telp. 0341-491813

## KARTU BIMBINGAN SKRIPSI BAB IV s.d. BAB V

BLN/TGL	BAB	PERMASALAHAN	PARAF
		Bulan : Jan 2020	
23/01/2020	IV	Pelvin	
24/01/2020		Ado	
25/01/2020			
		Bulan :	
		Bulan :	
		Bulan :	
		Bulan :	

Dosen Pembimbing 1

Dosen Pembimbing 2

*Munirah*

**Catatan:**

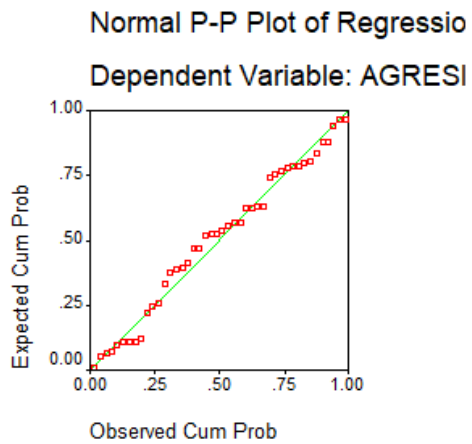
Bobot Penilaian skripsi oleh pembimbing sebesar 50% dengan kriteria penilaian:

6. Ide/inovasi penelitian
7. Pemahaman konsep/teori
8. Pemahaman Metodologi
9. Kemampuan Analisis
10. Rutinitas Pembimbingan

NAMA PERUSAHAAN	CSR (X1)		PROFITABILITAS (X2)		UKURAN PERUSAHAAN (X3)		AGRESIVITAS PAJAK (Y)	
	2017	2018	2017	2018	2017	2018	2017	2018
<b>Sektor Rokok</b>								
Gudang Garam	Rp 0,77	Rp 0,77	Rp 0,16	Rp 0,15	Rp 8,18	Rp 8,22	-Rp 0,26	-Rp 0,26
Handjaya M Sampoerna	Rp 0,77	Rp 0,77	Rp 0,39	Rp 0,39	Rp 8,15	Rp 8,19	-Rp 0,25	-Rp 0,25
Wismilak Inti M	Rp 0,77	Rp 0,77	Rp 0,04	Rp 0,06	Rp 12,42	Rp 12,42	Rp 0,26	Rp 0,28
<b>Sektor Farmasi</b>								
Daryavaria Laboratoria	Rp 0,77	Rp 0,77	Rp 0,14	Rp 0,16	Rp 9,51	Rp 9,53	-Rp 0,28	-Rp 0,26
I. Jamu Sido Muncul	Rp 0,77	Rp 0,77	Rp 0,22	Rp 0,26	Rp 6,76	Rp 6,79	-Rp 0,22	-Rp 0,24
Kalbe Farma	Rp 0,77	Rp 0,77	Rp 0,20	Rp 0,18	Rp 13,57	Rp 13,59	-Rp 0,24	-Rp 0,24
Kimia Farma	Rp 0,77	Rp 0,77	Rp 0,20	Rp 0,06	Rp 13,09	Rp 13,23	-Rp 0,26	-Rp 0,30
Tempo Scan Pasific	Rp 0,77	Rp 0,77	Rp 0,10	Rp 0,09	Rp 13,23	Rp 13,25	Rp 0,25	Rp 0,26
<b>Sektor Makanan &amp; Minuman</b>								
Campina Ice Cream	Rp 0,77	Rp 0,77	Rp 0,05	Rp 0,08	Rp 12,33	Rp 12,29	-Rp 0,26	-Rp 0,26
Delta Djakarta	Rp 0,77	Rp 0,77	Rp 0,28	Rp 0,29	Rp 9,33	Rp 9,38	-Rp 0,24	-Rp 0,23
Indofood CBP Sukses Makmur	Rp 0,77	Rp 0,77	Rp 0,16	Rp 0,19	Rp 7,83	Rp 7,86	-Rp 0,32	-Rp 0,28
Indofood Sukses Makmur	Rp 0,77	Rp 0,77	Rp 0,09	Rp 0,08	Rp 8,20	Rp 8,23	-Rp 0,33	-Rp 0,33
Multi Bintang	Rp 0,77	Rp 0,77	Rp 0,71	Rp 0,58	Rp 6,79	Rp 6,80	-Rp 0,26	-Rp 0,27
Nippon Indosari C	Rp 0,77	Rp 0,77	Rp 0,04	Rp 0,04	Rp 12,85	Rp 12,85	-Rp 0,26	-Rp 0,27
Sariguna P	Rp 0,77	Rp 0,77	Rp 0,09	Rp 0,10	Rp 12,11	Rp 12,22	-Rp 0,20	-Rp 0,22
Siantar TOP	Rp 0,37	Rp 0,47	Rp 0,12	Rp 0,12	Rp 12,71	Rp 12,74	-Rp 0,25	-Rp 0,21
Ultrajaya Milk	Rp 0,77	Rp 0,77	Rp 0,20	Rp 0,17	Rp 7,00	Rp 7,04	-Rp 0,31	-Rp 0,26
Wilmar Cahya	Rp 0,57	Rp 0,77	Rp 0,10	Rp 0,11	Rp 12,75	Rp 12,68	-Rp 0,25	-Rp 0,25
<b>Sektor Kosmetik &amp; BKRT</b>								

Akasha Wira	Rp 0,77	Rp 0,77	Rp 0,06	Rp 0,08	Rp 6,22	Rp 6,23	-Rp 0,25	-Rp 0,24
Kino Indonesia	Rp 0,77	Rp 0,77	Rp 0,04	Rp 0,06	Rp 12,81	Rp 12,86	-Rp 0,22	-Rp 0,25
Mandom Indonesia	Rp 0,77	Rp 0,77	Rp 0,10	Rp 0,10	Rp 12,70	Rp 12,71	-Rp 0,26	-Rp 0,26
Unilever Indonesia	Rp 0,77	Rp 0,90	Rp 0,50	Rp 0,62	Rp 7,78	Rp 7,79	-Rp 0,25	-Rp 0,25

### Uji Normalitas



### Uji Multikolinieritas

**Coefficients<sup>a</sup>**

Model		Collinearity Statistics	
		Tolerance	VIF
1	CSR	.977	1.023
	PROFITABILITAS	.976	1.025
	UKURAN PERUSAHAAN	.998	1.002

a. Dependent Variable: AGRESIVITAS PAJAK



## Uji Autokorelasi

### Model Summary<sup>a</sup>

Model	Durbin-Watson
1	1.961 <sup>a</sup>

- a. Predictors: (Constant), UKURAN PERUSAHAAN, CSR, PROFITABILITAS  
 b. Dependent Variable: AGRESIVITAS PAJAK

## Uji Heteroskedastisitas

### Coefficients<sup>a</sup>

Model		Unstandardized Coefficients		Standardized Coefficients	t	Sig.
		B	Std. Error	Beta		
1	(Constant)	.798	.432		1.850	.072
	CSR	-.474	.486	-.159	-.976	.335
	PROFITABILITAS	-.126	.225	-.089	-.558	.580
	UKURAN PERUSAHAAN	-.009	.015	-.101	-.617	.541

a. Dependent Variable: ABSRESID

## Uji Hipotesis

### Coefficients<sup>a</sup>

Model		Unstandardized Coefficients		Standardized Coefficients	t	Sig.
		B	Std. Error	Beta		
1	(Constant)	-.994	.233		-4.276	.000
	CSR	.581	.262	.283	2.221	.032
	PROFITABILITAS	.494	.121	.510	4.077	.000
	UKURAN PERUSAHAAN	.025	.008	.390	3.061	.004

a. Dependent Variable: AGRESIVITAS PAJAK

## Uji Koefisien Determinasi (R<sup>2</sup>)

### Model Summary

Model	R	R Square	Adjusted R Square	Std. Error of the Estimate
1	.642 <sup>a</sup>	.412	.367	.13502

a. Predictors: (Constant), UKURAN PERUSAHAAN, PROFITABILITAS, CSR

Uji Signifikansi Simultan (Uji F)

**ANOVA<sup>b</sup>**

Model		Sum of Squares	df	Mean Square	F	Sig.
1	Regression	.510	3	.170	9.325	.000 <sup>a</sup>
	Residual	.729	40	.018		
	Total	1.239	43			

a. Predictors: (Constant), UKURAN PERUSAHAAN, PROFITABILITAS, CSR

b. Dependent Variable: AGRESIVITAS PAJAK

Uji Signifikansi Parameter Individual (Uji t)

**Coefficients<sup>a</sup>**

Model		Unstandardized Coefficients		Standardized Coefficients	t	Sig.
		B	Std. Error	Beta		
1	(Constant)	-.994	.233		-4.276	.000
	CSR	.581	.262	.283	2.221	.032
	PROFITABILITAS	.494	.121	.510	4.077	.000
	UKURAN PERUSAHAAN	.025	.008	.390	3.061	.004

a. Dependent Variable: AGRESIVITAS PAJAK