

LAMPIRAN LAMPIRAN

Perguruan Tinggi Pendidikan Masyarakat (PTM)

 **STIE MALANGKUÇEWARA**
an ABM School of Economics

Transkrip K, AKUNTING : 3235KBAW-PTA0053332019
Transkrip K, MANAJEMEN : 20122020W-PTA0053332019

Penetapan Dosen Pembimbing Skripsi

Semester GASAL Tahun Akademik 2019/2020

Nomor : 1103/BAAK/X/2019

Setelah memperhatikan Surat Ketua Program Studi tentang urutan dosen pembimbing skripsi dengan ins Ketua STIE Malangkuçewara Malang menetapkan :

Nama : DIDIK PRIYO SUGHARTO, SE, MM
Sebagai : Dosen Pembimbing 1
Nama : -
Sebagai : Dosen Pembimbing 2

Untuk mahasiswa berikut

Nama : NOVIA INDRATI
Nomor Pokok : K.2016.1.33770
Skripsi yang diajukan
Bidang Keahlian : MANAJEMEN KEUANGAN
Pokok Bahasan : ANALISIS RASIO
Tempat/Obyek : -
Judul Skripsi : -

Demikian surat penetapan ini dikeluarkan untuk dilaksanakan dengan sebaik-baiknya.
Penetapan ini berlaku sejak dikeluarkan

Dikeluarkan di : Malang
Pada Tanggal : 09/10/2019
Ketua Program Studi Manajemen,


Dra. LINDAHANTY, MM
NIK-P.3M : 202.710.164



Manajemen Pendidikan Masyarakat | Jalan Arifin 40/10111 | Malang | <http://www.stie-malangkuçewara.ac.id>



STIE Malangkuççwara

(Accounting Business Management)

Jl. Terusan Candi Kalasan - Malang Telp. 0341-491813

KARTU BIMBINGAN SKRIPSI BAB.I s.d BAB. III

BLN/TGL	BAB	PERMASALAHAN	PARAF
Bulan : Oktober			
14/10/12		Final Skripsi	
17/10/12		Revisi Line + form	
18/11/12		Final Proposal	
21/11/2012		Mengirimkan Proposal	
Bulan :			
23/12/12	III	Revisi Bab I & II ke, paragraf	
13/01/13	III	Revisi ulang	
14/01/13	III	Revisi Bab IV & V	
Bulan :			
Bulan :			
Bulan :			
Bulan :			

Dosen Pembimbing 1

Dosen Pembimbing 2

Didi Prigo S.

Catatan:

Bobot Penilaian skripsi oleh pembimbing sebesar 50% dengan kriteria penilaian:

6. Ide/inovasi penelitian
7. Pemahaman konsep/teori
8. Pemahaman Metodologi
9. Kemampuan Analisis
10. Rutinitas Pembimbingan



Tel: 0341-71700000 / 0341-824545 / 0341-824546
Fax: 0341-71700000 / 0341-824546 / 0341-824547

Penetapan Dosen Pembimbing Skripsi

Semester GASAL Tahun Akademik 2019/2020

Nomor : 1103/BAAK/X/2019

Setelah memperhatikan Surat Ketua Program Studi tentang usulan dosen pembimbing skripsi dengan ini Ketua STIE Malangkuçeçwara Malang menetapkan :

Nama : DIDIK PRIYO SUGIHARTO, SE, MM
 Sebagai : Dosen Pembimbing 1
 Nama : -
 Sebagai : Dosen Pembimbing 2

Untuk mahasiswa berikut

Nama : NOVIA INDIRATI
 Nomor Pokok : K.2016.1.33770
 Skripsi yang diajukan
 Bidang Kajian : MANAJEMEN KEUANGAN
 Pokok Bahasan : ANALISIS RASIO
 Tempat/Obyek : PT.INDOFOOD SUKSES MAKMUR TBK -

Judul Skripsi : PENILAIAN KINERJA KEUANGAN PERUSAHAAN
 DENGAN MENGGUNAKAN PERBANDINGAN ANALISIS
 RASIO KEUANGAN DAN ANALISIS DUPONT (STUDI
 PADA PT.INDOFOOD SUKSES MAKMUR TBK YANG
 TERDAFTAR DI BEI PERIODE 2015-2018)

Demikian surat penetapan ini dikeluarkan untuk dilaksanakan dengan sebaliknya. Penetapan ini berlaku sejak dikeluarkan.

Dikeluarkan di : Malang
Pada Tanggal : 22/01/2020
Ketua Program Studi Manajemen



Dra. LINDANANTY, MM
NIK-P.3M : 202.712.134



STIE Malangkuççwara

(Accounting Business Management)

Jl. Terusan Candi Kalasan - Malang Telp. 0341-491813

KARTU BIMBINGAN SKRIPSI BAB IV s.d. BAB V

BLN/TGL	BAB	PERMASALAHAN	PARAF
Bulan :			
24/01/20	-	Menyusun lem bab IV & V	
25/01/20	-	Revisi + plabopin	
27/01/20	-	Bimbingan Bab IV	
Bulan :			
30/01/20	-	publikasi bab IV	
31/01/20	-	Revisi publikasi	
4/02/20	-	Revisi bab IV & V	
6/02/20	-	ACE di ISX V	
Bulan :			
Bulan :			
Bulan :			

Dosen Pembimbing 1

Dosen Pembimbing 2

Didi Muzo S.

Catatan:

Bobot Penilaian skripsi oleh pembimbing sebesar 50% dengan kriteria penilaian:

6. Ide/Inovasi penelitian
7. Pemahaman konsep/teori
8. Pemahaman Metodologi
9. Kemampuan Analisis
10. Rutinitas Pembimbingan

Lampiran – 1 Tabel Perhitungan Rasio Keuangan

KET.	TAHUN			
	2015	2016	2017	2018
RASIO LIKUIDITAS				
CR (%)	1.71	1.51	1.52	1.07
QR (%)	1.40	1.06	1.07	0.69
RASIO AKTIVITAS				
ITO (kali)_	4.86	4.91	5.23	5.52
TATO (kali)	0.70	0.81	0.79	0.76
FATO (kali)	2.55	2.60	1.78	1.73
RASIO PROFITABILITAS				
GPM (%)	26.90%	29.00%	28.20%	27.50%
OPM (%)	11.49%	12.41%	12.37%	12.46%
NPM (%)	5.04%	7.27%	7.26%	6.76%
ROI (%)	4.04%	6.41%	5.77%	5.14%
ROE (%)	8.90%	12.10%	11.10%	10.20%
RASIO LEVERAGE				
DR (%)	53.04%	46.53%	46.72%	48.29%
DER (%)	100.00%	100.00%	87.68%	93.40%

Lampiran – 2 Tabel Rasio Keuangan dengan Trend Analisis

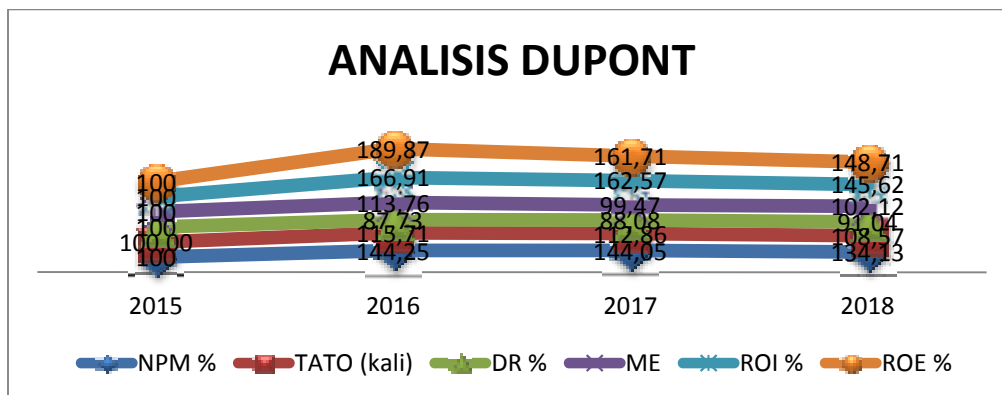
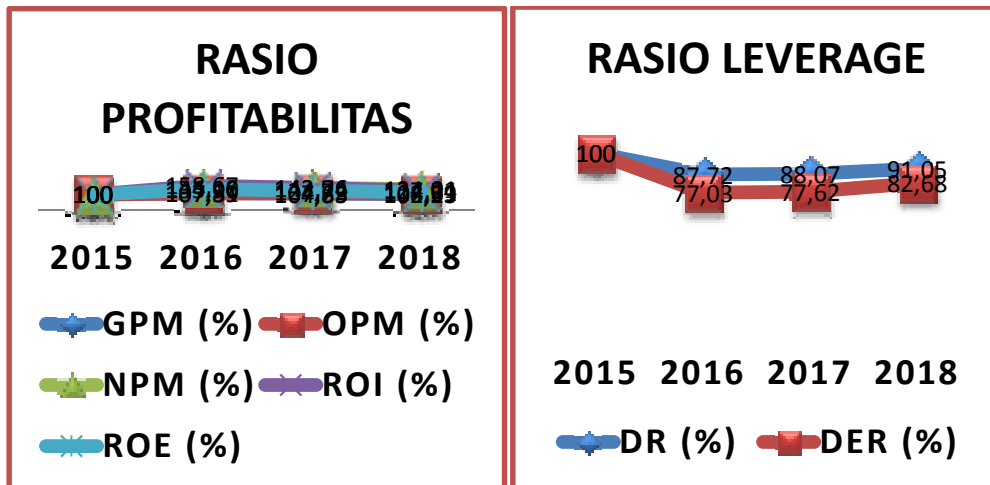
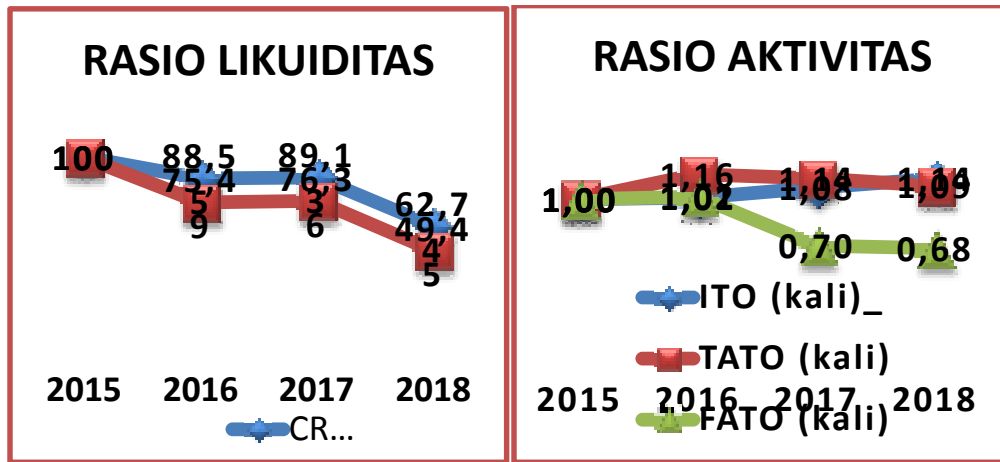
ket.	TAHUN			
	2015	2016	2017	2018
RASIO LIKUIDITAS				
CR (%)	100	88.55	89.13	62.74
QR (%)	100	75.49	76.36	49.45
RASIO AKTIVITAS				
ITO (kali)_	1.00	1.01	1.08	1.14
TATO (kali)	1.00	1.16	1.14	1.09
FATO (kali)	1.00	1.02	0.70	0.68
RASIO PROFITABILITAS				
GPM (%)	100	107.81	104.83	102.23
OPM (%)	100	107.99	107.65	108.39
NPM (%)	100	144.10	143.96	134.01
ROI (%)	100	158.67	142.74	127.24
ROE (%)	100	135.96	124.72	114.61
RASIO LEVERAGE				
DR (%)	100	87.72	88.07	91.05
DER (%)	100	100.00	87.68	93.40

Lampiran – 3 Tabel Perhitungan dupont dan dengan trend analisis

TAHUN	NPM%	TATO (KALI)	DR %	ME	ROI %	ROE %
2015	5.04%	0.70	53.04	1.89	3.52	6.67
2016	7.27%	0.81	46.53	2.15	5.89	12.66
2017	7.26%	0.79	46.72	1.88	5.74	10.78
2018	6.76%	0.76	48.29	1.93	5.14	9.92

TAHUN	NPM %	TATO (kali)	DR %	ME	ROI %	ROE %
2015	100	100.00	100	100	100	100
2016	144.25	115.71	87.73	113.76	166.91	189.87
2017	144.05	112.86	88.08	99.47	162.57	161.71
2018	134.13	108.57	91.04	102.12	145.62	148.71

Lampiran – 4 Gambar Grafik Rasio Keuangan Da Dupont



Lampiran -5 laporan keuangan tahunan PT. Indofood Sukses Makmur Tbk. 2015-2018

[1210000] Statement of financial position presented using current and non-current - General Industry

Laporan posisi keuangan			Statement of financial position
Aset	31 December 2018	31 December 2017	Assets
Aset lancar			Current assets
Kas dan setara kas	13,362,236	13,076,076	Cash and cash equivalents
Investasi jangka pendek	534,138	1,090,607	Short-term investments
Piutang usaha			Trade receivables
Piutang usaha pihak ketiga	3,729,640	3,622,553	Trade receivables third parties
Piutang usaha pihak berelasi	857,206	733,261	Trade receivables related parties
Piutang lainnya			Other receivables
Piutang lainnya pihak ketiga	216,638	458,089	Other receivables third parties
Piutang lainnya pihak berelasi	371,033	402,707	Other receivables related parties
Persediaan lancar			Current inventories
Persediaan lancar lainnya	6,469,621	7,627,360	Current inventories
Uang muka lancar			Current advances
Uang muka lancar lainnya	699,403	809,685	Other current advances
Pajak dibayar dimuka lancar	320,384	302,105	Current prepaid taxes
Aset non-keuangan lancar lainnya	394,944	419,218	Other current non-financial assets
Aset tidak lancar atau kelompok lepasan diklasifikasikan sebagai dimiliki untuk dijual		14,375,064	Non-current assets or disposal groups classified as held-for-sale
Jumlah aset lancar	28,985,443	42,616,745	Total current assets
Aset tidak lancar			Non-current assets
Investasi pada entitas anak, ventura bersama, dan entitas asosiasi			Investments in subsidiaries, joint ventures and associates
Investasi pada entitas ventura bersama	763,746	607,051	Investments in joint ventures
Investasi pada entitas asosiasi	2,492,271	1,291,182	Investments in associates
Biaya dibayar dimuka tidak lancar	981,204	948,126	Non-current prepaid expenses
Aset pajak tangguhan	2,044,321	2,063,290	Deferred tax assets
Hutan tanaman industri			Industrial timber plantations
Hutan tanaman industri menghasilkan	240,479	273,075	Industrial timber plantations mature
Hutan tanaman industri belum menghasilkan	43,683	8,651	Industrial timber plantations immature
Tanaman perkebunan			Plantation assets
Tanaman perkebunan menghasilkan	6,014,014	5,193,423	Plantation assets mature
Tanaman perkebunan belum menghasilkan	3,095,395	3,612,838	Plantation assets immature

Perkebunan plasma	1,064,600	785,773	Plasma plantations
Properti investasi	42,188	42,188	Investment properties
Aset tetap	25,701,913	25,096,342	Property, plant and equipment
Beban tangguhan			Deferred charges
Beban tangguhan lainnya	627,996	676,166	Other deferred charges
Klaim atas pengembalian pajak tidak lancar	271,485	261,934	Non-current claims for tax refund
Goodwill	3,976,524	3,976,524	Goodwill
Aset takberwujud selain goodwill	2,329,997	2,628,235	Intangible assets other than goodwill
Aset tidak lancar non-keuangan lainnya	3,479,264	1,529,963	Other non-current non-financial assets
Jumlah aset tidak lancar	53,169,072	49,014,701	Total non-current assets
Jumlah aset	82,174,515	91,631,526	Total assets
Liabilitas dan ekuitas			Liabilities and equity
Liabilitas			Liabilities
Liabilitas jangka pendek			Current liabilities
Pinjaman jangka pendek	5,697,745	5,971,569	Short-term loans
Utang trust receipts	1,216,864	1,747,675	Trust receipts payables
Utang usaha			Trade payables
Utang usaha pihak ketiga	2,964,533	3,080,946	Trade payables third parties
Utang usaha pihak berelasi	573,340	503,958	Trade payables related parties
Utang lainnya			Other payables
Utang lainnya pihak ketiga	1,222,334	1,589,265	Other payables third parties
Beban akrual jangka pendek	2,260,066	2,137,266	Current accrued expenses
Liabilitas imbalan pasca kerja jangka pendek	824,778	684,417	Short-term post-employment benefit obligations
Utang pajak	840,162	352,910	Taxes payable
Liabilitas jangka panjang yang jatuh tempo dalam satu tahun			Current maturities of long-term liabilities
Liabilitas jangka panjang yang jatuh tempo dalam satu tahun atas utang bank	1,606,077	2,949,603	Current maturities of bank loans
Liabilitas jangka panjang yang jatuh tempo dalam satu tahun atas utang obligasi	1,999,082		Current maturities of bonds payable
Liabilitas jangka panjang yang jatuh tempo dalam satu tahun atas pinjaman lainnya	10,460	42,942	Current maturities of other borrowings
Liabilitas yang secara langsung berhubungan dengan aset tidak lancar atau kelompok lepasan yang diklasifikasikan sebagai		6,046,887	Liabilities directly associated with non-current assets or disposal groups classified as held-for-sale or as

dimiliki untuk dijual atau dimiliki untuk didistribusikan kepada pemilik			held-for-distribution to owners
Jumlah liabilitas jangka pendek	19,219,441	25,107,838	Total current liabilities
Liabilitas jangka panjang			Non-current liabilities
Liabilitas pajak tangguhan	1,050,262	1,518,833	Deferred tax liabilities
Utang pinas berjangka panjang	542,099	338,848	Non-current due to related parties
Liabilitas jangka panjang setelah dikurangi bagian yang jatuh tempo dalam satu tahun			Long-term liabilities net of current maturities
Liabilitas jangka panjang atas utang bank	9,589,090	12,069,330	Long-term bank loans
Liabilitas jangka panjang atas utang obligasi	1,994,160	3,969,158	Long-term bonds payable
Liabilitas jangka panjang atas pinjaman lainnya	4,603	15,466	Long-term other borrowings
Provisi jangka panjang			Non-current provisions
Provisi biaya pembongkaran aset tetap jangka panjang	89,838	74,986	Non-current provisions for asset dismantling costs
Kewajiban imbalan pascakerja jangka panjang	5,360,277	4,775,806	Long-term post-employment benefit obligations
Liabilitas keuangan jangka panjang lainnya	83,300		Other non-current financial liabilities
Jumlah liabilitas jangka panjang	19,013,651	23,602,395	Total non-current liabilities
Jumlah liabilitas	38,233,092	48,709,933	Total liabilities
Ekuitas			Equity
Ekuitas yang diatribusikan kepada pemilik entitas induk			Equity attributable to equity owners of parent entity
Saham biasa	878,043	878,043	Common stocks
Tambahan modal disetor	283,732	522,249	Additional paid-in capital
Cadangan selisih kurs penjabaran	871,186	644,545	Reserve of exchange differences on transaction
Cadangan perubahan nilai wajar aset keuangan tersedia untuk dijual	707,446	924,426	Reserve for changes in fair value of available-for-sale financial assets
Komponen ekuitas lainnya	6,727,798	7,272,748	Other components of equity
Saldo laba (akumulasi kerugian)			Retained earnings (deficit)
Saldo laba yang telah ditentukan penggunaannya	100,000	95,000	Appropriated retained earnings
Saldo laba yang belum ditentukan penggunaannya	19,406,064	18,732,340	Unappropriated retained earnings
Jumlah ekuitas yang diatribusikan kepada pemilik entitas induk	26,974,266	27,269,361	Total equity attributable to equity owners of parent entity
Keperimbangan non-pengendali	14,967,137	15,852,242	Non-controlling interests
Jumlah ekuitas	43,941,403	43,121,603	Total equity
Jumlah liabilitas dan ekuitas	82,174,515	91,831,536	Total liabilities and equity

[1321000] Statement of profit or loss and other comprehensive income, OCI components presented before tax, by function - General Industry

Laporan laba rugi dan penghasilan komprehensif lain			Statement of profit or loss and other comprehensive income
	31 Desember 2018	31 Desember 2017	
Penjualan dan pendapatan usaha	66,750,317	64,061,947	Sales and revenue
Beban pokok penjualan dan pendapatan	(47,321,877)	(46,803,889)	Cost of sales and revenue
Jumlah laba bruto	19,428,440	17,258,058	Total gross profit
Beban penjualan	(7,168,040)	(6,885,612)	Selling expenses
Beban umum dan administrasi	(3,988,897)	(3,495,437)	General and administrative expenses
Pendapatan keuangan	920,096	599,170	Finance income
Kerugian keuangan	(1,674,182)	(2,668,676)	Finance costs
Bagian atas laba (rugi) entitas asosiasi yang dicatat dengan menggunakan metode ekuitas	(245,723)	(334,306)	Share of profit (loss) of associates accounted for using equity method
Pendapatan lainnya	642,368	859,172	Other income
Beban lainnya	(628,864)	(373,286)	Other expenses
Jumlah laba (rugi) sebelum pajak penghasilan	7,385,228	4,962,084	Total profit (loss) before tax
Pendapatan (beban) pajak	(2,532,747)	(1,730,371)	Tax benefit (expenses)
Jumlah laba (rugi) dari operasi yang dilanjutkan	4,852,481	3,231,713	Total profit (loss) from continuing operations
Laba (rugi) dari operasi yang dihentikan	414,425	477,788	Profit (loss) from discontinued operations
Jumlah laba (rugi)	5,266,906	3,709,501	Total profit (loss)
Pendapatan komprehensif lainnya, sebelum pajak			Other comprehensive income, before tax
Pendapatan komprehensif lainnya yang tidak akan diklasifikasikan ke laba rugi, sebelum pajak			Other comprehensive income that will not be reclassified to profit or loss, before tax
Pendapatan komprehensif lainnya atas keuntungan (kerugian) hasil revaluasi aset tetap, sebelum pajak	13,493	311,665	Other comprehensive income for gains (losses) on revaluation of property, plant and equipment, before tax
Penyesuaian lainnya atas pendapatan komprehensif lainnya yang tidak akan diklasifikasikan ke laba rugi, sebelum pajak	(1,860)	(3,450)	Other adjustments to other comprehensive income that will not be reclassified to profit or loss, before tax
Jumlah pendapatan komprehensif lainnya yang tidak akan diklasifikasikan ke laba rugi, sebelum pajak	11,633	308,215	Total other comprehensive income that will not be reclassified to profit or loss, before tax
Pendapatan komprehensif lainnya yang akan diklasifikasikan ke laba rugi, sebelum pajak			Other comprehensive income that may be reclassified to profit or loss, before tax
Keuntungan (kerugian) selisih kurs penjabaran, sebelum pajak	(184,997)	759,668	Gains (losses) on exchange differences on translation, before tax
Keuntungan (kerugian)	(230,850)	392,698	Unrealised gains (losses)

yang belum direalisasi atas perubahan nilai wajar aset keuangan yang tersedia untuk dijual, sebelum pajak			on changes in fair value of available-for-sale financial assets, before tax
Keuntungan (kerugian) lindung nilai arus kas, sebelum pajak	(61,013)	(129,540)	Gain (losses) on cash flow hedges, before tax
Bagian pendapatan komprehensif lainnya dari entitas asosiasi yang dicatat dengan menggunakan metode ekuitas, sebelum pajak	182,546	(173,167)	Share of other comprehensive income of associates accounted for using equity method, before tax
Jumlah pendapatan komprehensif lainnya yang akan diklasifikasi ke laba rugi, sebelum pajak	(294,214)	849,631	Total other comprehensive income that may be reclassified to profit or loss, before tax
Jumlah pendapatan komprehensif lainnya, sebelum pajak	(282,601)	1,157,846	Total other comprehensive income, before tax
Jumlah pendapatan komprehensif lainnya, setelah pajak	(282,601)	1,157,846	Total other comprehensive income, after tax
Jumlah laba rugi komprehensif	4,954,305	4,867,347	Total comprehensive income
Laba (rugi) yang dapat didistribusikan			Profit (loss) attributable to
Laba (rugi) yang dapat didistribusikan ke entitas induk	4,144,671	2,967,951	parent entity
Laba (rugi) yang dapat didistribusikan ke kepentingan non-pengendal	1,122,336	741,650	Profit (loss) attributable to non-controlling interests
Laba rugi komprehensif yang dapat didistribusikan			Comprehensive income attributable to
Laba rugi komprehensif yang dapat didistribusikan ke entitas induk	3,017,110	4,056,347	Comprehensive income attributable to parent entity
Laba rugi komprehensif yang dapat didistribusikan ke kepentingan non-pengendal	1,167,195	601,000	Comprehensive income attributable to non-controlling interests
Laba (rugi) per saham			Earnings (loss) per share
Laba per saham dasar didistribusikan kepada pemilik entitas induk			Basic earnings per share attributable to equity owners of the parent entity
Laba (rugi) per saham dasar dari operasi yang dilanjutkan	433	293	Basic earnings (loss) per share from continuing operations
Laba (rugi) per saham dasar dari operasi yang dihentikan	39	45	Basic earnings (loss) per share from discontinued operations

13.2023) dan telah disetujui oleh Dewan Direksi, pada tanggal 14 Maret 2023.

13.2023) dan telah disetujui oleh Dewan Direksi, pada tanggal 14 Maret 2023.

13.2023) dan telah disetujui oleh Dewan Direksi, pada tanggal 14 Maret 2023.

13.2023) dan telah disetujui oleh Dewan Direksi, pada tanggal 14 Maret 2023.

13.2023) dan telah disetujui oleh Dewan Direksi, pada tanggal 14 Maret 2023.

13.2023) dan telah disetujui oleh Dewan Direksi, pada tanggal 14 Maret 2023.

13.2023) dan telah disetujui oleh Dewan Direksi, pada tanggal 14 Maret 2023.

13.2023) dan telah disetujui oleh Dewan Direksi, pada tanggal 14 Maret 2023.

13.2023) dan telah disetujui oleh Dewan Direksi, pada tanggal 14 Maret 2023.

13.2023) dan telah disetujui oleh Dewan Direksi, pada tanggal 14 Maret 2023.

13.2023) dan telah disetujui oleh Dewan Direksi, pada tanggal 14 Maret 2023.

13.2023) dan telah disetujui oleh Dewan Direksi, pada tanggal 14 Maret 2023.

13.2023) dan telah disetujui oleh Dewan Direksi, pada tanggal 14 Maret 2023.

13.2023) dan telah disetujui oleh Dewan Direksi, pada tanggal 14 Maret 2023.

13.2023) dan telah disetujui oleh Dewan Direksi, pada tanggal 14 Maret 2023.

13.2023) dan telah disetujui oleh Dewan Direksi, pada tanggal 14 Maret 2023.

13.2023) dan telah disetujui oleh Dewan Direksi, pada tanggal 14 Maret 2023.

13.2023) dan telah disetujui oleh Dewan Direksi, pada tanggal 14 Maret 2023.

13.2023) dan telah disetujui oleh Dewan Direksi, pada tanggal 14 Maret 2023.

13.2023) dan telah disetujui oleh Dewan Direksi, pada tanggal 14 Maret 2023.

13.2023) dan telah disetujui oleh Dewan Direksi, pada tanggal 14 Maret 2023.

13.2023) dan telah disetujui oleh Dewan Direksi, pada tanggal 14 Maret 2023.

13.2023) dan telah disetujui oleh Dewan Direksi, pada tanggal 14 Maret 2023.

13.2023) dan telah disetujui oleh Dewan Direksi, pada tanggal 14 Maret 2023.

13.2023) dan telah disetujui oleh Dewan Direksi, pada tanggal 14 Maret 2023.

13.2023) dan telah disetujui oleh Dewan Direksi, pada tanggal 14 Maret 2023.

13.2023) dan telah disetujui oleh Dewan Direksi, pada tanggal 14 Maret 2023.

13.2023) dan telah disetujui oleh Dewan Direksi, pada tanggal 14 Maret 2023.

13.2023) dan telah disetujui oleh Dewan Direksi, pada tanggal 14 Maret 2023.

13.2023) dan telah disetujui oleh Dewan Direksi, pada tanggal 14 Maret 2023.

13.2023) dan telah disetujui oleh Dewan Direksi, pada tanggal 14 Maret 2023.

13.2023) dan telah disetujui oleh Dewan Direksi, pada tanggal 14 Maret 2023.

13.2023) dan telah disetujui oleh Dewan Direksi, pada tanggal 14 Maret 2023.

13.2023) dan telah disetujui oleh Dewan Direksi, pada tanggal 14 Maret 2023.

13.2023) dan telah disetujui oleh Dewan Direksi, pada tanggal 14 Maret 2023.

13.2023) dan telah disetujui oleh Dewan Direksi, pada tanggal 14 Maret 2023.

13.2023) dan telah disetujui oleh Dewan Direksi, pada tanggal 14 Maret 2023.

13.2023) dan telah disetujui oleh Dewan Direksi, pada tanggal 14 Maret 2023.

13.2023) dan telah disetujui oleh Dewan Direksi, pada tanggal 14 Maret 2023.

13.2023) dan telah disetujui oleh Dewan Direksi, pada tanggal 14 Maret 2023.

13.2023) dan telah disetujui oleh Dewan Direksi, pada tanggal 14 Maret 2023.

[1210000] Statement of financial position presented using current and non-current - General Industry

Laporan posisi keuangan			Statement of financial position
Aset	31 December 2018	31 December 2017	Assets
Aset lancar			Current assets
Kas dan setara kas	8,809,253	13,689,995	Cash and cash equivalents
Investasi jangka pendek	4,118,936	800,109	Short-term investments
Piutang usaha			Trade receivables
Piutang usaha pihak ketiga	4,258,439	3,941,053	Trade receivables third parties
Piutang usaha pihak berelasi	1,143,472	1,098,600	Trade receivables related parties
Piutang lainnya			Other receivables
Piutang lainnya pihak ketiga	951,589	1,430,300	Other receivables third parties
Piutang lainnya pihak berelasi	219,116	382,652	Other receivables related parties
Perediaan lancar			Current inventories
Persediaan lancar lainnya	11,644,156	9,792,768	Current inventories
Uang muka lancar			Current advances
Uang muka lancar lainnya	622,966	660,160	Other current advances
Pajak dibayar dimuka lancar	503,789	368,412	Current prepaid taxes
Aset non-keuangan lancar lainnya	600,862	753,749	Other current non-financial assets
Jumlah aset lancar	33,272,618	32,948,131	Total current assets
Aset tidak lancar			Non-current assets
Investasi pada entitas anak, ventura bersama, dan entitas asosiasi			Investments in subsidiaries, joint ventures and associates
Investasi pada entitas ventura bersama	656,172	801,724	Investments in joint ventures
Investasi pada entitas asosiasi	3,515,218	2,786,459	Investments in associates
Biaya dibayar dimuka tidak lancar	699,443	961,395	Non-current prepaid expenses
Aset pajak tangguhan	1,854,918	2,120,165	Deferred tax assets
Perkebunan plasma	1,355,312	1,158,659	Plasma plantations
Properti investasi	42,188	42,188	Investment properties
Aset tetap	42,388,236	39,482,267	Property, plant and equipment
Beban tangguhan			Deferred charges
Beban tangguhan lainnya	605,980	758,038	Other deferred charges
Klaim atas pengembalian pajak tidak lancar	446,277	215,062	Non-current claims for tax refund
Goodwill	4,320,534	3,968,725	Goodwill
Aset takberwujud selain goodwill	2,136,679	1,830,140	Intangible assets other than goodwill
Aset tidak lancar non-keuangan lainnya	4,844,221	1,317,904	Other non-current non-financial assets

Jumlah aset tidak lancar	63,265,178	55,452,746	Total non-current assets
Jumlah aset	96,537,796	86,400,877	Total assets
Liabilitas dan ekuitas			Liabilities and equity
Liabilitas			Liabilities
Liabilitas jangka pendek			Current liabilities
Pinjaman jangka pendek	17,131,455	9,949,734	Short-term loans
Utang trust receipts	605,583	636,225	Trust receipts payable
Utang usaha			Trade payables
Utang usaha pihak ketiga	3,963,547	3,361,953	Trade payables third parties
Utang usaha pihak berelasi	65,398	714,034	Trade payables related parties
Utang lainnya			Other payables
Utang lainnya pihak ketiga	1,471,841	1,380,487	Other payables third parties
Beban akrual (jangka pendek)	2,289,856	2,153,449	Current accrued expenses
Liabilitas imbalan pasca kerja (jangka pendek)	877,226	912,622	Short-term post-employment benefit obligations
Utang pajak	296,533	392,351	Taxes payable
Liabilitas jangka panjang yang jatuh tempo dalam satu tahun			Current maturities of long-term liabilities
Liabilitas jangka panjang yang jatuh tempo dalam satu tahun atas utang bank	2,501,023	2,124,544	Current maturities of bank loans
Liabilitas jangka panjang yang jatuh tempo dalam satu tahun atas utang obligasi	1,998,799		Current maturities of bonds payable
Liabilitas jangka panjang yang jatuh tempo dalam satu tahun atas pinjaman lainnya	2,541	2,264	Current maturities of other borrowings
Jumlah liabilitas jangka pendek	31,254,102	21,637,763	Total current liabilities
Liabilitas jangka panjang			Non-current liabilities
Liabilitas pajak tangguhan	991,643	1,127,069	Deferred tax liabilities
Utang pihak berelasi jangka panjang	427,859	351,859	Non-current due to related parties
Liabilitas jangka panjang setelah dikurangi bagian yang jatuh tempo dalam satu tahun			Long-term liabilities net of current maturities
Liabilitas jangka panjang atas utang bank	5,312,877	7,618,216	Long-term bank loans
Liabilitas jangka panjang atas utang obligasi	1,992,058	3,985,500	Long-term bonds payable
Liabilitas jangka panjang atas	184,640	2,377	Long-term other borrowings

pinjaman lainnya			
Provisi jangka panjang			Non-current provisions
Provisi biaya pembongkaran aset tetap jangka panjang	101,078	110,068	Non-current provisions for asset dismantling costs
Kewajiban imbalan pasca kerja jangka panjang	6,406,539	6,462,639	Long-term post-employment benefit obligations
Liabilitas keuangan jangka panjang lainnya		1,520	Other non-current financial liabilities
Jumlah liabilitas jangka panjang	15,416,894	19,660,348	Total non-current liabilities
Jumlah liabilitas	46,620,996	41,298,111	Total liabilities
Ekuitas			Equity
Ekuitas yang distribusikan kepada pemilik entitas induk			Equity attributable to equity owners of parent entity
Saham biasa	878,043	878,043	Common stocks
Tambahan modal disetor	283,732	283,732	Additional paid-in capital
Cadangan selisih kurs penjabaran	1,074,413	932,027	Reserve of exchange differences on translation
Cadangan perubahan nilai wajar aset keuangan tersedia untuk dijual	1,425,098	961,812	Reserve for changes in fair value of available-for-sale financial assets
Komponen ekuitas lainnya	6,649,034	6,754,788	Other components of equity
Saldo laba (akumulasi kerugian)			Retained earnings (deficit)
Saldo laba yang telah ditentukan penggunaannya	110,000	105,000	Appropriated retained earnings
Saldo laba yang belum ditentukan penggunaannya	23,193,960	21,397,123	Unappropriated retained earnings
Jumlah ekuitas yang distribusikan kepada pemilik entitas induk	33,614,280	31,302,525	Total equity attributable to equity owners of parent entity
Keperwakilan non-pengendali	16,302,520	15,600,241	Non-controlling interests
Jumlah ekuitas	49,916,800	47,102,766	Total equity
Jumlah liabilitas dan ekuitas	96,537,796	88,400,877	Total liabilities and equity

[1321000] Statement of profit or loss and other comprehensive income, OCI components presented before tax, by function - General Industry

Laporan laba rugi dan penghasilan komprehensif lain			Statement of profit or loss and other comprehensive income
	31 Desember 2018	31 Desember 2017	
Penjualan dan pendapatan usaha	73.394.725	70.195.618	Sales and revenue
Beban pokok penjualan dan pendapatan	(53.182.723)	(50.416.667)	Cost of sales and revenue
Jumlah laba bruto	20.212.005	19.769.961	Total gross profit
Beban penjualan	(7.817.444)	(7.237.120)	Selling expenses
Beban umum dan administrasi	(4.466.279)	(4.070.151)	General and administrative expenses
Pendapatan keuangan	420.900	600.315	Finance income
Beban keuangan	(2.022.216)	(1.466.027)	Finance costs
Bagian atas laba (rugi) entitas asosiasi yang dicatat dengan menggunakan metode ekuitas	(94.739)	(103.236)	Share of profit (loss) of associates accounted for using equity method
Pendapatan lainnya	1.524.070	923.702	Other income
Beban lainnya	(309.332)	(702.612)	Other expenses
Jumlah laba (rugi) sebelum pajak penghasilan	7.446.966	7.694.822	Total profit (loss) before tax
Pendapatan (beban) pajak	(2.465.115)	(2.497.558)	Tax benefit (expenses)
Jumlah laba (rugi) dari operasi yang dilanjutkan	4.981.851	5.097.264	Total profit (loss) from continuing operations
Jumlah laba (rugi)	4.981.851	5.097.264	Total profit (loss)
Pendapatan komprehensif lainnya, sebelum pajak			Other comprehensive income, before tax
Pendapatan komprehensif lainnya yang tidak akan direklasifikasi ke laba rugi, sebelum pajak			Other comprehensive income that will not be reclassified to profit or loss, before tax
Pendapatan komprehensif lainnya atas pengukuran kembali kewajiban manfaat pasti, sebelum pajak	496.006	(383.670)	Other comprehensive income for remeasurement of defined benefit obligation, before tax
Penyesuaian lainnya atas pendapatan komprehensif lainnya yang tidak akan direklasifikasi ke laba rugi, sebelum pajak	(4.849)	(9.074)	Other adjustments to other comprehensive income that will not be reclassified to profit or loss, before tax
Jumlah pendapatan komprehensif lainnya yang tidak akan direklasifikasi ke laba rugi, sebelum pajak	481.157	(392.744)	Total other comprehensive income that will not be reclassified to profit or loss, before tax
Pendapatan komprehensif lainnya yang akan direklasifikasi ke laba rugi, sebelum pajak			Other comprehensive income that may be reclassified to profit or loss, before tax
Keuntungan (kerugian) selisih kurs penjabaran, sebelum pajak	111.203	16.779	Gains (losses) on exchange differences on translation, before tax
Keuntungan (kerugian) yang belum direalisasi atas	792.768	413.102	Unrealised gains (losses) on changes in fair value of available-for-sale financial assets, before tax

perubahan nilai wajar aset keuangan yang tersedia untuk dijual, sebelum pajak			
Bagian pendapatan komprehensif lainnya dari entitas asosiasi yang dicatat dengan menggunakan metode ekuitas, sebelum pajak	3,809	(144,932)	Share of other comprehensive income of associates accounted for using equity method, before tax
Jumlah pendapatan komprehensif lainnya yang akan direklasifikasi ke laba rugi, sebelum pajak	907,780	295,949	Total other comprehensive income that may be reclassified to profit or loss, before tax
Jumlah pendapatan komprehensif lainnya, sebelum pajak	1,388,937	(105,995)	Total other comprehensive income, before tax
Jumlah pendapatan komprehensif lainnya, setelah pajak	1,388,937	(105,995)	Total other comprehensive income, after tax
Jumlah laba rugi komprehensif	6,350,788	4,991,269	Total comprehensive income
Laba (rugi) yang dapat diatribusikan			Profit (loss) attributable to
Laba (rugi) yang dapat diatribusikan ke entitas induk	4,166,101	4,156,222	parent entity
Laba (rugi) yang dapat diatribusikan ke kepentingan non-pengendali	795,750	941,042	Profit (loss) attributable to non-controlling interests
Laba rugi komprehensif yang dapat diatribusikan			Comprehensive income attributable to
Laba rugi komprehensif yang dapat diatribusikan ke entitas induk	6,324,407	4,256,706	Comprehensive income attributable to parent entity
Laba rugi komprehensif yang dapat diatribusikan ke kepentingan non-pengendali	1,026,381	735,564	Comprehensive income attributable to non-controlling interests
Laba (rugi) per saham			Earnings (loss) per share
Laba per saham dasar diatribusikan kepada pemilik entitas induk			Basic earnings per share attributable to equity owners of the parent entity
Laba (rugi) per saham dasar dari operasi yang dilanjutkan	474	473	Basic earnings (loss) per share from continuing operations

11.11.2019. Laporan Laba Rugi Komprehensif (Continued)

11 Desember 2019

Laba komprehensif lainnya	Statement of Other Comprehensive Income									
	2019	2018	2019	2018	2019	2018	2019	2018	2019	2018
Laba (rugi) komprehensif lainnya	3,809	3,809	3,809	3,809	3,809	3,809	3,809	3,809	3,809	3,809
Bagian pendapatan komprehensif lainnya dari entitas asosiasi yang dicatat dengan menggunakan metode ekuitas, sebelum pajak										
Jumlah pendapatan komprehensif lainnya yang akan direklasifikasi ke laba rugi, sebelum pajak	907,780	907,780	907,780	907,780	907,780	907,780	907,780	907,780	907,780	907,780
Jumlah pendapatan komprehensif lainnya, sebelum pajak	1,388,937	1,388,937	1,388,937	1,388,937	1,388,937	1,388,937	1,388,937	1,388,937	1,388,937	1,388,937
Jumlah pendapatan komprehensif lainnya, setelah pajak	1,388,937	1,388,937	1,388,937	1,388,937	1,388,937	1,388,937	1,388,937	1,388,937	1,388,937	1,388,937
Jumlah laba rugi komprehensif	6,350,788	6,350,788	6,350,788	6,350,788	6,350,788	6,350,788	6,350,788	6,350,788	6,350,788	6,350,788
Laba (rugi) yang dapat diatribusikan										
Laba (rugi) yang dapat diatribusikan ke entitas induk	4,166,101	4,166,101	4,166,101	4,166,101	4,166,101	4,166,101	4,166,101	4,166,101	4,166,101	4,166,101
Laba (rugi) yang dapat diatribusikan ke kepentingan non-pengendali	795,750	795,750	795,750	795,750	795,750	795,750	795,750	795,750	795,750	795,750
Laba rugi komprehensif yang dapat diatribusikan										
Laba rugi komprehensif yang dapat diatribusikan ke entitas induk	6,324,407	6,324,407	6,324,407	6,324,407	6,324,407	6,324,407	6,324,407	6,324,407	6,324,407	6,324,407
Laba rugi komprehensif yang dapat diatribusikan ke kepentingan non-pengendali	1,026,381	1,026,381	1,026,381	1,026,381	1,026,381	1,026,381	1,026,381	1,026,381	1,026,381	1,026,381
Laba (rugi) per saham										
Laba per saham dasar diatribusikan kepada pemilik entitas induk										
Laba (rugi) per saham dasar dari operasi yang dilanjutkan	474	474	474	474	474	474	474	474	474	474

11.12.2019. Laporan Laba Rugi Komprehensif (Continued)

11 Desember 2019

Laba komprehensif lainnya	Statement of Other Comprehensive Income									
	2019	2018	2019	2018	2019	2018	2019	2018	2019	2018
Laba (rugi) komprehensif lainnya	3,809	3,809	3,809	3,809	3,809	3,809	3,809	3,809	3,809	3,809
Bagian pendapatan komprehensif lainnya dari entitas asosiasi yang dicatat dengan menggunakan metode ekuitas, sebelum pajak										
Jumlah pendapatan komprehensif lainnya yang akan direklasifikasi ke laba rugi, sebelum pajak	907,780	907,780	907,780	907,780	907,780	907,780	907,780	907,780	907,780	907,780
Jumlah pendapatan komprehensif lainnya, sebelum pajak	1,388,937	1,388,937	1,388,937	1,388,937	1,388,937	1,388,937	1,388,937	1,388,937	1,388,937	1,388,937
Jumlah pendapatan komprehensif lainnya, setelah pajak	1,388,937	1,388,937	1,388,937	1,388,937	1,388,937	1,388,937	1,388,937	1,388,937	1,388,937	1,388,937
Jumlah laba rugi komprehensif	6,350,788	6,350,788	6,350,788	6,350,788	6,350,788	6,350,788	6,350,788	6,350,788	6,350,788	6,350,788
Laba (rugi) yang dapat diatribusikan										
Laba (rugi) yang dapat diatribusikan ke entitas induk	4,166,101	4,166,101	4,166,101	4,166,101	4,166,101	4,166,101	4,166,101	4,166,101	4,166,101	4,166,101
Laba (rugi) yang dapat diatribusikan ke kepentingan non-pengendali	795,750	795,750	795,750	795,750	795,750	795,750	795,750	795,750	795,750	795,750
Laba rugi komprehensif yang dapat diatribusikan										
Laba rugi komprehensif yang dapat diatribusikan ke entitas induk	6,324,407	6,324,407	6,324,407	6,324,407	6,324,407	6,324,407	6,324,407	6,324,407	6,324,407	6,324,407
Laba rugi komprehensif yang dapat diatribusikan ke kepentingan non-pengendali	1,026,381	1,026,381	1,026,381	1,026,381	1,026,381	1,026,381	1,026,381	1,026,381	1,026,381	1,026,381
Laba (rugi) per saham										
Laba per saham dasar diatribusikan kepada pemilik entitas induk										
Laba (rugi) per saham dasar dari operasi yang dilanjutkan	474	474	474	474	474	474	474	474	474	474

[1510000] Statement of cash flows, direct method - General Industry

Laporan arus kas			Statement of cash flows
Arus kas dari aktivitas operasi	31 Desember 2018	31 Desember 2017	Cash flows from operating activities
Penerimaan kas dari aktivitas operasi			Cash receipts from operating activities
Penerimaan dari pelanggan	73,491,800	69,406,073	Receipts from customers
Pembayaran kas dari aktivitas operasi			Cash payments from operating activities
Pembayaran kepada pemasok atas barang dan jasa	(38,818,479)	(37,294,880)	Payments to suppliers for goods and services
Pembayaran gaji dan tunjangan	(7,302,150)	(6,002,010)	Payments for salaries and associated
Pembayaran kas lainnya untuk beban operasi	(17,613,588)	(15,063,056)	Other cash payments for operating activities
Kas diperoleh dari (digunakan untuk) operasi	10,210,563	10,745,300	Cash generated from (used in) operations
Penerimaan bunga dari aktivitas operasi	513,364	615,790	Interest received from operating activities
Pembayaran bunga dari aktivitas operasi	(1,523,170)	(1,305,005)	Interest paid from operating activities
Penerimaan pengembalian (pembayaran) pajak penghasilan dari aktivitas operasi	(3,460,073)	(3,422,720)	Income taxes refunded (paid) from operating activities
Penerimaan (pengeluaran) kas lainnya dari aktivitas operasi	196,005	(44,700)	Other cash inflows (outflows) from operating activities
Jumlah arus kas bersih yang diperoleh dari (digunakan untuk) aktivitas operasi	5,935,829	6,507,806	Total net cash flows received from (used in) operating activities
Arus kas dari aktivitas investasi			Cash flows from investing activities
Pembayaran uang muka pembelian aset tetap	(7,236,247)	(6,723,747)	Payments for advances for purchase of property, plant and equipment
Penerimaan dari penjualan aset tetap	89,956	100,657	Proceeds from disposal of property, plant and equipment
Pembayaran untuk perolehan entitas anak	(760,473)		Payments for acquisition of subsidiaries
Pembayaran untuk perolehan kepemilikan pada entitas asosiasi	(3,570,693)	(378,220)	Payments for acquisition of interests in associates
Penerimaan dari pelepasan aset tidak lancar atau kelompok lekatan yang diklasifikasikan sebagai dimiliki untuk dijual dan operasi yang dihentikan	449,019	1,140,837	Proceeds from disposal of non-current assets or disposal groups classified as held-for-sale and discontinued operations
Penerimaan (pengeluaran) kas lainnya dari aktivitas investasi	(165,344)	(197,325)	Other cash inflows (outflows) from investing activities
Jumlah arus kas bersih yang diperoleh dari (digunakan untuk) aktivitas investasi	(11,223,692)	(6,087,777)	Total net cash flows received from (used in) investing activities
Arus kas dari aktivitas pendanaan			Cash flows from financing activities
Penerimaan pinjaman bank	31,318,085	16,994,730	Proceeds from bank loans
Pembayaran pinjaman bank	(28,097,916)	(14,951,699)	Payments of bank loans
Penerimaan dan penerbitan obligasi		1,989,069	Proceeds from bonds payable
Pembayaran utang obligasi		(2,000,000)	Payments of bonds payable
Penerimaan pinjaman lainnya	184,640		Proceeds from other borrowings
Pembayaran pinjaman lainnya	(2,367)	(39,054)	Payments of other borrowings
Penerimaan utang pihak berelasi	77,900	12,000	Proceeds from due to related parties
Pembayaran utang pihak berelasi	(1,700)		Payments of due to related parties
Penerimaan dari pelepasan kepentingan di entitas anak tanpa hilangnya pengendalian dan kegiatan pendanaan	54,414	214,148	Proceeds from sales of interests in subsidiaries without loss of control from financing activities
Pembayaran dividen dari aktivitas pendanaan	(3,484,931)	(2,734,794)	Dividends paid from financing activities
Jumlah arus kas bersih yang diperoleh dari (digunakan untuk) aktivitas pendanaan	48,125	(165,600)	Total net cash flows received from (used in) financing activities
Jumlah kenaikan (penurunan) bersih kas dan setara kas	(5,239,728)	294,429	Total net increase (decrease) in cash and cash equivalents
Kas dan setara kas arus kas, awal periode	13,689,998	13,362,236	Cash and cash equivalents cash flows, beginning of the period
Efek perubahan nilai kurs pada kas dan setara kas	335,967	33,333	Effect of exchange rate changes on cash and cash equivalents
Kas dan setara kas arus kas, akhir periode	8,786,237	13,689,998	Cash and cash equivalents cash flows, end of the period