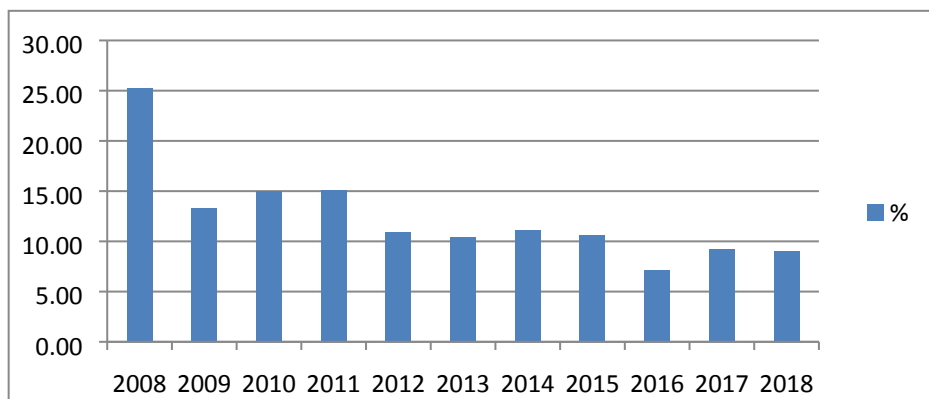


LAMPIRAN

LAMPIRAN 1 : GAMBARAN UMUM OBYEK PENELITIAN

Gambar 4.1

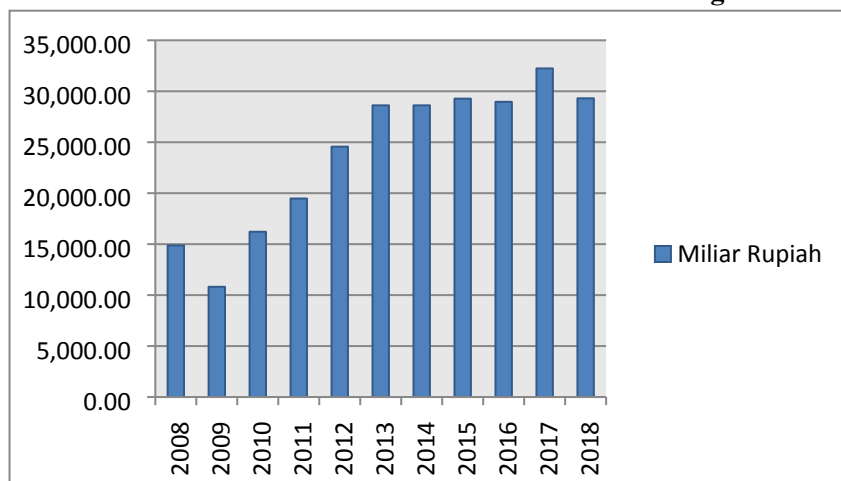
Data Grafik Pertumbuhan Ekonomi Indonesia



Sumber : www.bps.go.id

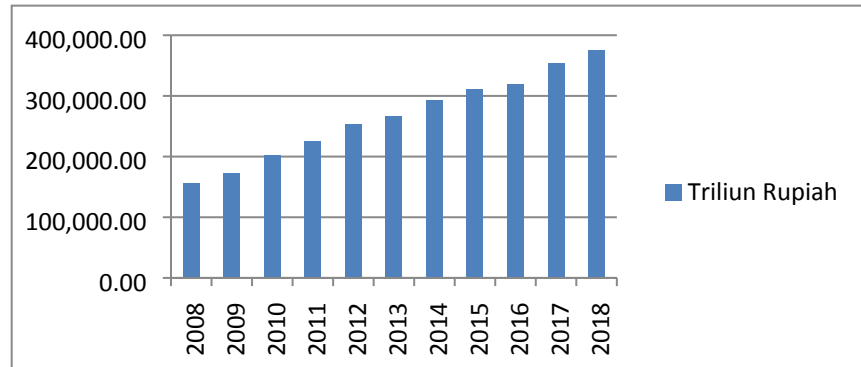
Gambar 4.2

Data Grafik Penanaman Modal Asing



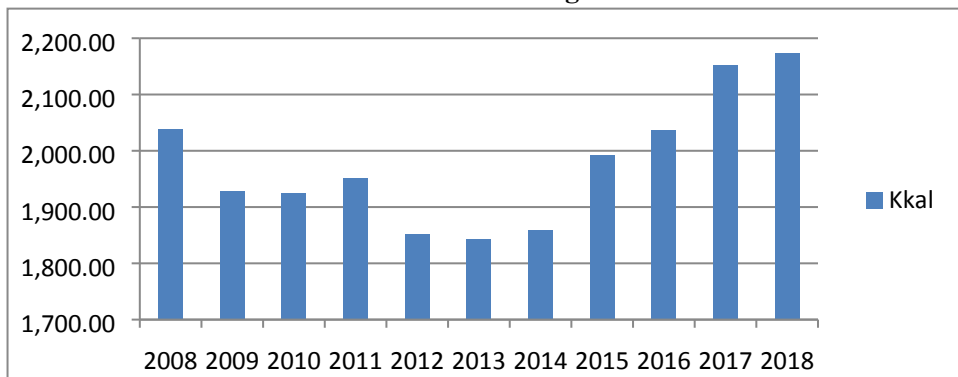
Sumber : www.bps.go.id

Gambar 4.3
Data Utang Luar Negeri



Sumber : www.bps.go.id

Gambar 4.4
Data Tahan Pangan



Sumber : www.bkp.go.id

LAMPIRAN 2 : VARIABEL PENELITIAN

Tabel 4.1
Pertumbuhan Ekonomi Indonesia

TAHUN	PERTUMBUHAN EKONOMI (DALAM MILIAR RUPIAH)	PERTUMBUHAN EKONOMI (DALAM PERSEN)
	2008	4.948.688,4
2009	5.606.203,4	13,29
2010	6.446.851,9	14,99
2011	7.419.187,1	15,08
2012	8.230.925,9	10,94
2013	9.087.276,5	10,40
2014	10.094.928,9	11,09
2015	11.163.259,7	10,58
2016	11.958.855,5	7,13
2017	13.063.878,7	9,24
2018	14.236.476,8	8,98

Sumber : www.bps.go.id

Tabel 4.2
Data Penanaman Modal Asing

TAHUN	PMA (DALAM MILIAR)
2008	14.871,40
2009	10.815,20
2010	16.214,80
2011	19.474,50
2012	24.564,70
2013	28.617,50
2014	28.617,50
2015	29.275,90
2016	28.964,10
2017	32.239,80
2018	29.307,91

Sumber : www.bps.go.id

Tabel 4.3
Data Utang Luar Negeri

TAHUN	UTANG LUAR NEGERI (DALAM TRILIUN RUPIAH)
2008	155.080,00
2009	172.785,00
2010	202.413,00
2011	225.375,00
2012	252.364,00
2013	266.109,00
2014	293.173,00
2015	310.722,00
2016	319.675,70
2017	352.878,00
2018	375.491,00

Sumber : www.bps.go.id,

Tabel 4.4
Data Tahan Pangan Indonesia

TAHUN	FOOD SECURITY (DALAM Kkal)
2008	2.038,17
2009	1.927,63
2010	1.925,61
2011	1.952,01
2012	1.852,64
2013	1.842,75
2014	1.859,30
2015	1.992,69
2016	2.037,40
2017	2.152,64
2018	2.174,09

Sumber : www.bkp.go.id

**LAMPIRAN 3 : STATISTIK DESKRIPTIF DAN UJI ASUMSI
KLASIK**

Tabel 4.5
Statistik Deskriptif

Descriptive Statistics					
	N	Minimum	Maximum	Mean	Std. Deviation
PENANAMAN MODAL ASING	11	10815,20	32239,80	23905,7555	7277,83757
UTANG LUAR NEGERI	11	15508,00	37549,00	26600,2455	7213,01074
FOOD SECURITY	11	1842,75	2174,09	1977,7209	114,17918
PERTUMBUHAN EKONOMI	11	0,071	0,253	0,12455	0,049225

Sumber : Hasil Data diolah *software* SPSS 25

Tabel 4.6
Hasil Uji Normalitas Kolmogorov-Smirnovtest

One-Sample Kolmogorov-Smirnov Test		
		Unstandardized Residual
N		11
Normal Parameters ^{a,b}	Mean	0,000000
	Std. Deviation	0,01860636
Most Extreme Differences	Absolute	0,101
	Positive	0,101
	Negative	-0,101
Test Statistic		0,101
Asymp. Sig. (2-tailed)		,200 ^{c,d}

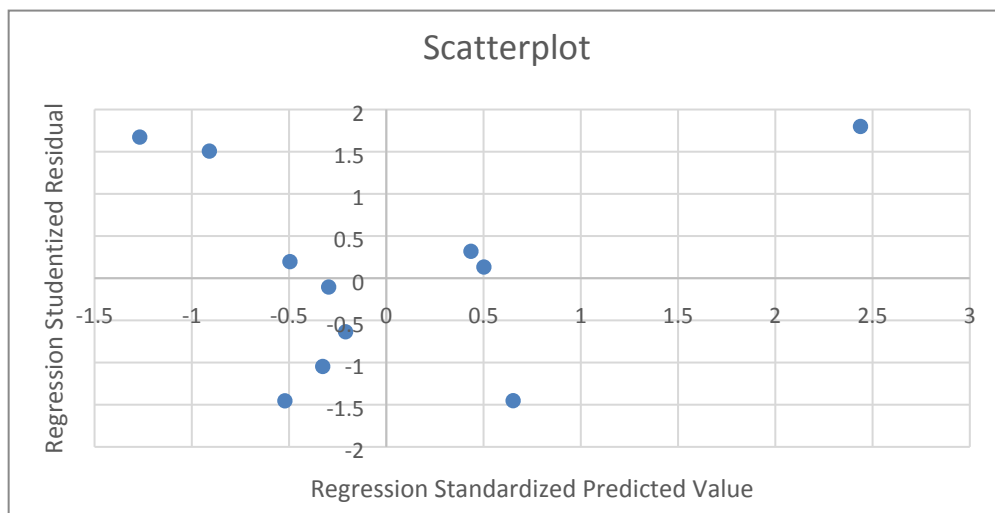
Sumber: Hasil Data diolah *software* SPSS 25

Tabel 4.7
Hasil Uji Multikolinearitas

Model		Collinearity Statistics	
		Tolerance	VIF
1	(Constant)		
	PENANAMAN MODAL ASING(X1)	0,129	7,763
	UTANG LUAR NEGERI (X2)	0,115	8,726
	FOOD SECURITY (X3)	0,715	1,398
a. Dependent Variable: PERTUMBUHAN EKONOMI (Y)			

Sumber: Hasil Data diolah *software* SPSS 25

Tabel 4.8
Hasil Uji Heteroskedastisitas



Sumber: Hasil Data diolah *software* SPSS 25

Tabel 4.9
Hasil Uji Autokorelasi Data

Model	Durbin-Watson
1	2,042

Sumber: Hasil Data diolah *software* SPSS 25

Tabel 4.10
Durbin Watson

dU	Bebas Autokorelasi	4-du
1,928	2,042	2,072

Sumber: Hasil Data diolah *software* SPSS 25

Tabel 4.11
Hasil Uji Regresi Linier Berganda Coefficient^a

Coefficients^a						
Model		Unstandardized Coefficients		Standardized Coefficients	t	Sig.
		B	Std. Error	Beta		
1	(Constant)	-3,263	7,002		-0,466	0,655
	PENANAMAN MODAL ASING (X1)	0,690	0,385	0,733	1,792	0,116
	UTANG LUAR NEGERI (X2)	-1,948	0,508	-1,662	-3,833	0,006
	FOOD SECURITY (X3)	1,842	1,029	0,311	1,790	0,117
a. Dependent Variable: PERTUMBUHAN EKONOMI (Y)						

Sumber: Hasil Data diolah *software* SPSS 25

Tabel 4.12

Hasil Uji t-Test Coefficient^a

Coefficients ^a						
Model		Unstandardized Coefficients		Standardized Coefficients	t	Sig.
		B	Std. Error	Beta		
1	(Constant)	-3,263	7,002		-0,466	0,655
	PENANAMAN MODAL ASING (X1)	0,690	0,385	0,733	1,792	0,116
	UTANG LUAR NEGERI (X2)	-1,948	0,508	-1,662	-3,833	0,006
	FOOD SECURITY (X3)	1,842	1,029	0,311	1,790	0,117
a. Dependent Variable: PERTUMBUHAN EKONOMI (Y)						

Sumber: Hasil Data diolah *software* SPSS 25

Tabel 4.13

Hasil Uji F-test ANOVA^b

ANOVA ^a						
Model		Sum of Squares	Df	Mean Square	F	Sig.
1	Regression	0,973	3	0,324	13,140	,003 ^b
	Residual	0,173	7	0,025		
	Total	1,145	10			
a. Dependent Variable: Y						
b. Predictors: (Constant), X3, X1, X2						

Sumber: Hasil Data diolah *software* SPSS 25

Tabel 4.14


Hasil Uji Koefisien Determinasi Model Summary



Model	R	R Square	Adjusted R Square
1	,926 ^a	0,857	0,796

Sumber: Hasil Data diolah *software* SPSS 25

LAMPIRAN 4 : KERTAS BIMBINGAN SKRIPSI

Perkumpulan Pengelola Pendidikan Malangkuçęwara (P3.M)

 **STIE MALANGKUÇĘWARA**
d/n. ABM School of Economics

  Terakreditasi 'A', AKUNTANSI, 3233/SK/BAN-PT/Akred/S/II/2018
Terakreditasi 'A', MANAJEMEN, 2812/SK/BAN-PT/Akred/S/II/2018

Penetapan Dosen Pembimbing Skripsi
Semester GASAL Tahun Akademik 2019/2020
Nomor : 1103/BAAK/X/2019

Setelah memperhatikan Surat Ketua Program Studi tentang usulan dosen pembimbing skripsi dengan ini Ketua STIE Malangkuçęwara Malang menetapkan :



Nama : Ir. DWINITA ARYANI, MM, Ph.D.
Sebagai : Dosen Pembimbing 1
Nama : -
Sebagai : Dosen Pembimbing 2

Untuk mahasiswa berikut


Nama : NOVAL ABDUL AZIZ LABBAIKA
Nomor Pokok : K.2016.1.33723
Skripsi yang diajukan
Bidang Kajian : MANAJEMEN KEUANGAN
Pokok Bahasan : KINERJA KEUANGAN
Tempat/Obyek : -
Judul Skripsi : -

Demikian surat penetapan ini dikeluarkan untuk dilaksanakan dengan sebaiknya.
Penetapan ini berlaku sejak dikeluarkan.

Dikeluarkan di : Malang
Pada Tanggal : 09/10/2019
Ketua Program Studi Manajemen,



Dra. LINDANANTY, MM.
NIK-P.3M : 202.710.194

Jalan Terusan Candi Kalasan
Malang - Indonesia (65142)
Telp. 62 341 491813 (Hunting)
Fax 62 341 495619
<http://www.stie-mce.ac.id>
e-mail: info@stie-mce.ac.id

 Scanned with
CamScanner



STIE Malangkeççwara

(Accounting Business Management)

Jl. Terusan Candi Kalasan - Malang Telp. 0341-491813

KARTU BIMBINGAN SKRIPSI BAB.I s.d BAB. III

BLN/TGL	BAB	PERMASALAHAN	PARAF
Bulan :			
10-10-19	I-II	Deskripsi judul & besarnya akuntansi ? Sumber & nya kurang gap & bab I, Tjg pertama & seandainya	✓
21-11-19	I-III	& Vantile bab & mengerjakan Met per. yg m& & ukur & qo. , + kriptas & @ 1	✓
Bulan :			
30-11-2019	I-III	Coba & tambahkan gap & bu & I & an Met per & jelaskan rumusnya	✓
3-1-2020	I-III	Coba hitung lagi pertumbuhan ekonomi & tunas yg benar	✓
Bulan :			
5-1-2020	I-III	Ace	✓
Bulan :			
Bulan :			

Dosen Pembimbing 1

Dosen Pembimbing 2

Catatan:

Bobot Penilaian skripsi oleh pembimbing sebesar 50% dengan kriteria penilaian:

6. Ide/inovasi penelitian
7. Pemahaman konsep/teori
8. Pemahaman Metodologi
9. Kemampuan Analisis
10. Rutinitas Pembimbingan



Scanned with
CamScanner



Penetapan Dosen Pembimbing Skripsi

Semester GASAL Tahun Akademik 2019/2020

Nomor : 1103/BAAK/X/2019

Setelah memperhatikan Surat Ketua Program Studi tentang usulan dosen pembimbing skripsi dengan ini Ketua STIE Malangkuçęwara Malang menetapkan :

Nama : Ir. DWINITA ARYANI, MM, Ph.D.
Sebagai : Dosen Pembimbing 1
Nama : -
Sebagai : Dosen Pembimbing 2

Untuk mahasiswa berikut

Nama : NOVAL ABDUL AZIZ LABBAIKA
Nomor Pokok : K.2016.1.33723
Skripsi yang diajukan
Bidang Kajian : MANAJEMEN KEUANGAN
Pokok Bahasan : KINERJA KEUANGAN
Tempat/Obyek : BPS PUSAT

Judul Skripsi : PENANAMAN MODAL ASING, UTANG LUAR NEGERI DAN
FOOD SECURITY TERHADAP PERTUMBUHAN
EKONOMI INDONESIA (2008-2018)

Demikian surat penetapan ini dikeluarkan untuk dilaksanakan dengan sebaiknya.
Penetapan ini berlaku sejak dikeluarkan.

Dikeluarkan di : Malang
Pada Tanggal : 06/02/2020
Kepala Program Studi Manajemen,



Dra. LINDANANTY, MM.
NIK-P.3M : 202.710.194



STIE Malangkuçęçwara

(Accounting Business Management)

Jl. Terusan Candi Kalasan - Malang Telp. 0341-491813

KARTU BIMBINGAN SKRIPSI BAB IV s.d. BAB V

BLN/TGL	BAB	PERMASALAHAN	PARAF
Bulan :			
7/1 2020	IV	Sumber rnyo k dale ada di semua analisis. Analisis kerang & @ q penerapan terdulu Met per rnyo hrs & same q analisis → pertubale?	✓
13/1 2020	IV	Fraud security Bymn mengukeraga. hub ng. pertubale	✓
Bulan :			
2/2 2020	IV	perbale lagi analisis + pembahasan tabel & perbale	✓
	V	Simpulan di perbale + azj R.	
Bulan :			
18/2 2020	V	perbale simpulan + saran	✓
20/2 - 2020	IV+V	ace	
Bulan :			
Bulan :			

Dosen Pembimbing 1

Dosen Pembimbing 2

Catatan:

Bobot Penilaian skripsi oleh pembimbing sebesar 50% dengan kriteria penilaian:

6. Ide/inovasi penelitian
7. Pemahaman konsep/teori
8. Pemahaman Metodologi
9. Kemampuan Analisis
10. Rutinitas Pembimbingan



Scanned with
CamScanner