


STIE (Sekolah Tinggi Ilmu Ekonomi) Malangkuçewara

Jl. Terusan Candi Kalasan, Malang, Jawa Timur
 phone +62 0341 481913, fax +62 0341 495619
 email info@stie-mce.ac.id, www.stie-mce.ac.id

printed:
 2020-10-10 18:07:49
 verification:
 496cb58

Log Bimbingan Skripsi

Nama Mahasiswa : ADI PRABOWO
 NPK : K.2016.5.33960
 Nama Dosen : Dr.HANIF MAULUDIN, SE, MSi.
 NIK : 202.710.307

No.	Tahap	Tanggal	Keterangan	April 2020
1	1	05-04-2020	Pengajuan judul skripsi	
2	1	07-04-2020	Cara mencari jurnal berkaitan dengan judul	
3	1	21-04-2020	Pengajuan bab 1	
4	1	28-04-2020	Revisi judul sesuai dengan jurnal yang ada	
No.	Tahap	Tanggal	Keterangan	Mei 2020
5	1	07-05-2020	Pengajuan bab 2 dan revisi mengenai penulisan kutipan dan jurnal pustaka	
No.	Tahap	Tanggal	Keterangan	Juni 2020
6	1	06-06-2020	Pengajuan bab 3 dan revisi mengenai daftar pustaka	
No.	Tahap	Tanggal	Keterangan	Juli 2020
7	2	05-07-2020	Cara pengolahan data	
8	2	13-07-2020	Revisi bab 4 dan 5 mengenai pengolahan data dan pembahasan	

Keterangan: Tahap 1 (Bab 1-3) dan Tahap 2 (Bab 4-5)

Lampiran 1

Kuisisioner Penelitian

Pengaruh Budaya Organisasi, Perilaku dan Sikap Kerja Terhadap Kinerja Karyawan

Kepada Yang Terhormat Saudara/i responden yang saya hormati,

Saya Adi prabowo, mahasiswa S1 Manajemen Sumber Daya Manusia (SDM), STIE Malangkececwara (ABM), Mengajukan permohonan kepada saudara/i untuk bersedia menjadi responden dalam penelitian saya. Penelitian ini dilakukan dalam rangka penelitian ilmiah untuk penulisan skripsi. Semua informasi yang di cantumkan di jaga kerahasiannya. Untuk keperluan tersebut sangat di butuhkan data-data analisis yang ada pada daftar kuisisioner terlampir.

Oleh karena itu saya berharap kepada saudara/i untuk berkenan memberikan jawaban atau respon yang benar.

Atas perhatiannya saya ucapkan terimakasih

Nama:

Usia:

Jenis Kelamin:

Petunjuk Pengisian

Pilih salah satu dari kolom jawaban yang sudah disediakan dengan jawaban dan kenyataan saudara/i rasakan dan alami.

1= SANGAT TIDAK SETUJU

2= TIDAK SETUJU

3= RAGU-RAGU

4= SETUJU

5= SANGAT SETUJU

A. Budaya Organisasi

No	Daftar Pertanyaan	Penilaian				
		STS	TS	N	S	SS
		(1)	(2)	(3)	(4)	(5)
1	Komunikasi Bapak/Ibu dengan sesama pegawai tidak dibatasi dengan oleh hierarki kewenangan yang formal					
2	Terdapat aturan-aturan baku yang tercantum dalam kode etik karyawan yang digunakan untuk mengawasi dan mengendalikan perilaku pegawai dalam menjalankan tugasnya					
3	Dalam pelaksanaan pekerjaan, pimpinan Bapak/Ibu memberikan pengarahan langsung mengenai teknis penyelesaian pekerjaan					
4	Saya berusaha berinovatif terhadap pekerjaan yang diberikan CV ANDRE JAYA kepada saya					
5	saya termotivasi menjadi karyawan yang baik dengan mengisi jam kerja untuk menyelesaikan semua pekerjaan yang ada					

B. Perilaku

No	Daftar Pertanyaan	Penilaian				
		STS	TS	N	S	SS
		(1)	(2)	(3)	(4)	(5)
1	Hubungan sosial yang dimiliki antar karyawan terjaga dengan baik					
2	Saya dapat bekerja dan mengembangkan solusi secara alternatif jika mengalami kendala					
3	Saya selalu membantu rekan kerja dengan baik dalam melakukan pekerjaan					
4	Saya menikmati setiap pekerjaan yang saya kerjakan					

C. Sikap kerja

No	Daftar Pertanyaan	Penilaian				
		STS	TS	N	S	SS
		(1)	(2)	(3)	(4)	(5)
1	Saya tidak pernah menunda-nunda pekerjaan					
2	Kerja sama dari teman sekerja mendukung dalam meningkatkan kinerja					
3	Atasan selalu memberikan pengawasan dan perhatian yang baik					
4	rasa aman dan lingkungan yang terjaga menjamin dan menambah ketenangan dalam bekerja					
5	karyawan-karyawan lain yang bersahabat sehingga membuat kondisi yang nyaman					

D. Kinerja Karyawan

No	Daftar Pertanyaan	Penilaian				
		STS	TS	N	S	SS
		(1)	(2)	(3)	(4)	(5)
1	Selalu menyelesaikan pekerjaan dengan baik dan tepat waktu					
2	Kuantitas kerja saya melebihi rata-rata karyawan lain					
3	Saya selalu dapat di andalkan dalam menyelesaikan pekerjaan yang di berikan					
4	Saya menggunakan pengetahuan yang dimiliki untuk menyelesaikan pekerjaan dengan cepat dan kreatif					
5	Standar kualitas saya melebihi melebihi standar kualitas karyawan yang lain					

Lampiran 2

Tabel 4.1 Karakteristik Responden berdasarkan Jenis Kelamin

Jenis kelamin	Frekuensi	Persentase
Laki-laki	0	0%
Perempuan	100	100%
Total	100	100%

Tabel 4.2 Karakteristik Responden berdasarkan Usia

Usia	Frekuensi	Persentase
21-35	64	64%

36-50	36	36%
>50	0	0%
Total	100	100%

Lampiran 3

Tabel 4.3 Hasil Uji Deskriptif Budaya Organisasi (BO)

No	Indikator	Frekuensi Jawaban Responden Berdasarkan Skor										rerata
		1	%	2	%	3	%	4	%	5	%	
1	BO 1	0	0	0	0	5	5	10	10	85	85	4,8
2	BO 2	2	2	1	1	6	6	24	24	67	67	4,53
3	BO 3	2	2	3	3	10	10	26	26	59	59	4,37
4	BO 4	0	0	2	2	6	6	50	50	42	42	4,32
5	BO 5	0	0	2	2	6	6	48	48	44	44	4,34
8		Rerata Variabel		4,472								

Lampiran 4

Tabel 4.4 Hasil Uji Deskriptif Perilaku Karyawan (P)

No	Indikator	Frekuensi Jawaban Responden Berdasarkan Skor										rerata
		1	%	2	%	3	%	4	%	5	%	
1	P 1	1	1	4	4	13	13	46	46	42	42	4,18
2	P 2	0	0	0	0	3	3	43	43	54	54	4,51
3	P 3	1	1	3	3	10	10	19	19	67	67	4,48
4	P 4	0	0	2	2	6	6	48	48	44	44	4,34
5	Rerata Variabel	4.377										

Lampiran 5

Tabel 4.5 Hasil Uji Deskriptif Sikap Kerja Karyawan (SK)

No	Indikator	Frekuensi Jawaban Responden Berdasarkan Skor										rerata
		1	%	2	%	3	%	4	%	5	%	
1	SK 1	1	1	3	3	10	10	19	19	67	67	4,48
2	SK 2	0	0	2	2	7	7	50	50	41	41	4,3
3	SK 3	0	0	0	0	4	4	40	40	56	56	4,52
4	SK 4	2	2	3	3	10	10	26	26	59	59	4,37
5	SK 5	0	0	1	1	3	3	38	38	58	58	4,53
6	Rerata Variabel	4.44										

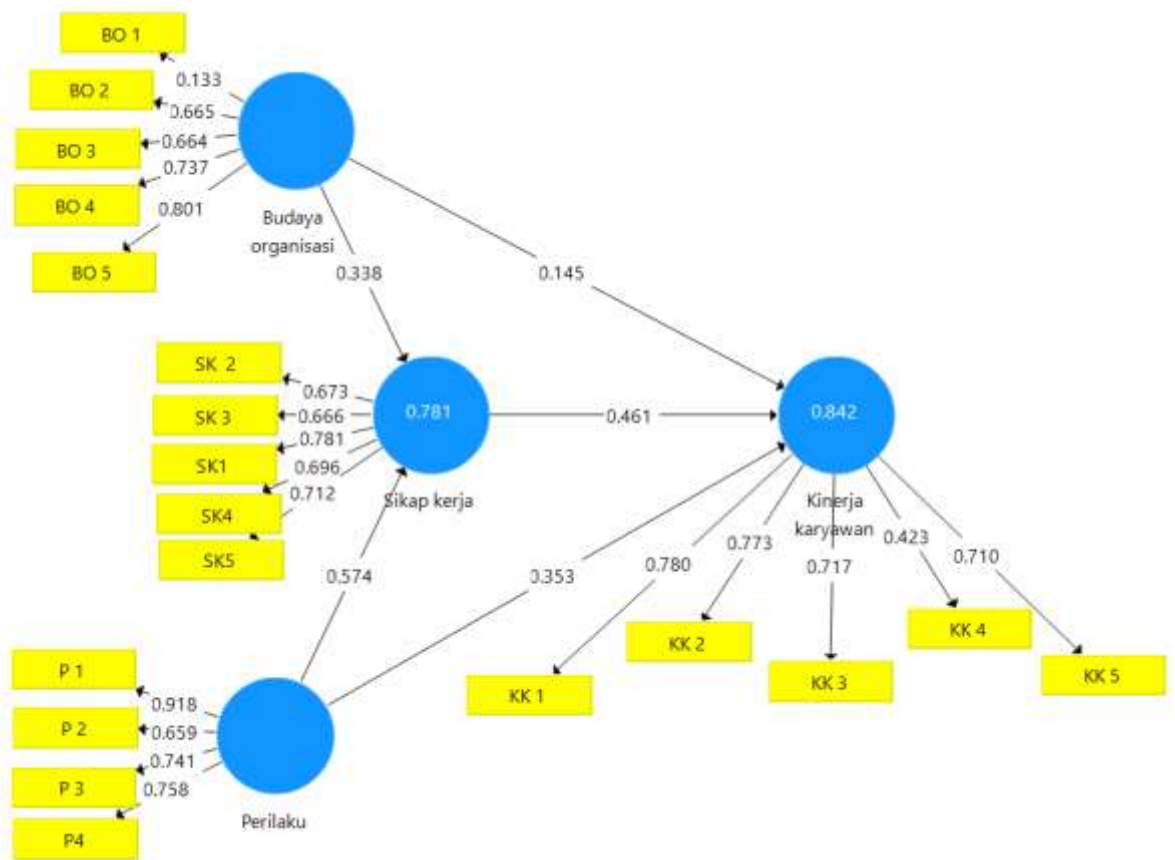
Lampiran 6

Tabel 4.6 Hasil Uji Deskriptif Kinerja Karyawan

No	Indikator	Frekuensi Jawaban Responden Berdasarkan Skor										rerata
		1	%	2	%	3	%	4	%	5	%	
1	KK 1	2	2	5	5	11	11	33	33	49	49	4,22
2	KK 2	0	0	2	2	6	6	50	50	42	42	4,32
3	KK 3	0	0	1	1	3	3	38	38	58	58	4,53
4	KK 4	1	1	0	0	2	2	47	47	50	50	4,45
5	KK 5	0	0	1	1	3	3	29	29	67	67	4,62
6	Rerata Variabel	4,42										

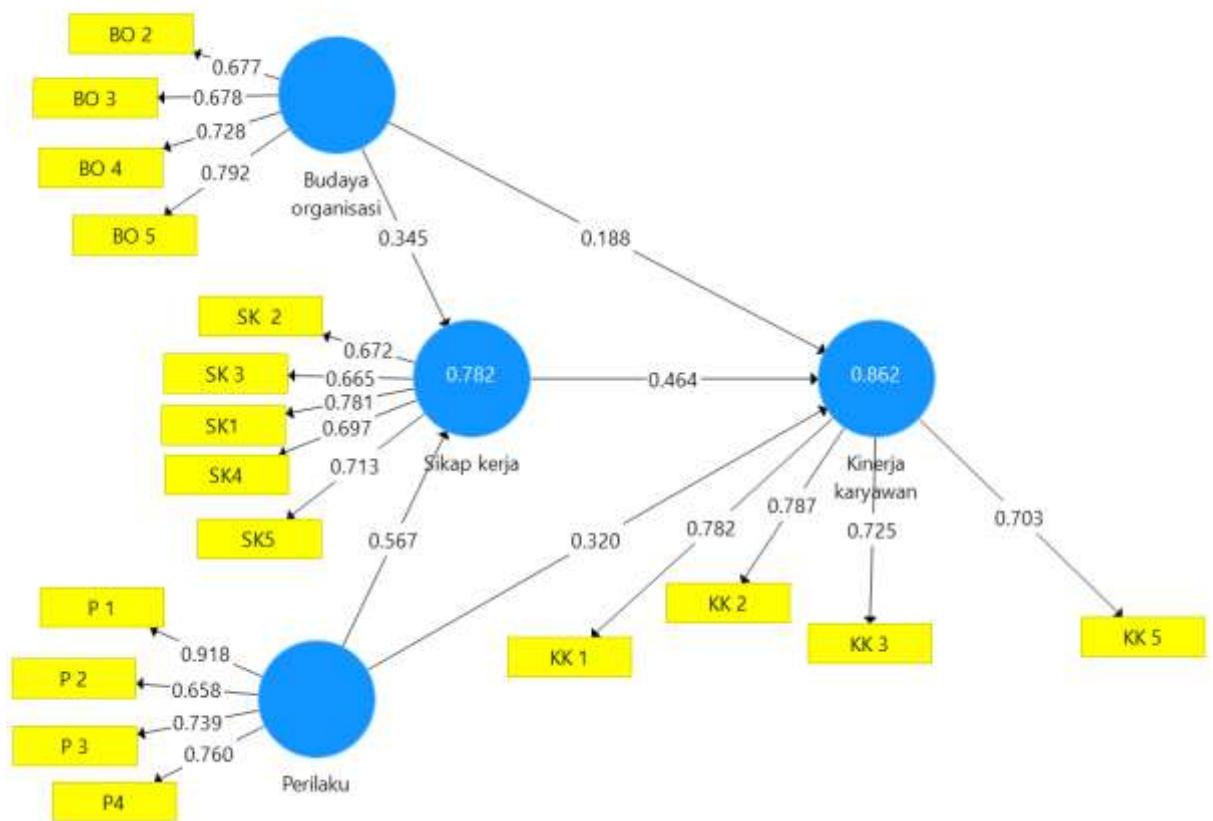
Lampiran 7

Gambar 4.1
Tampilan Hasil PLS Algorithm



Lampiran 8

Gambar 4.1
Tampilan Hasil PLS Algorithm



Tabel 4.7 *Outer Loadings*

	Budaya organisasi (X1)	Perilaku (X2)	Sikap kerja (Z)	Kinerja karyawan (Y)
BO 2	0.677			
BO 3	0.678			
BO 4	0.728			
BO 5	0.792			
KK 1		0.782		
KK 2		0.787		
KK 3		0.725		
KK 5		0.703		
P 1			0.918	
P 2			0.658	
P 3			0.739	
P 4			0.760	
SK 1				0.781
SK 2				0.672
SK 3				0.665

SK 4				0.697
SK 5				0.713

Lampiran 10

Tabel 4.8 Average Variance Extracted

	Avarage Variance Extracted (AVE)
Budaya Organisasi (X1)	0.519
Perilaku (X2)	0.600
Sikap Kerja (Z)	0.500
Kinerja Karyawan (Y)	0.563

Lampiran 11

Tabel 4.9 Composite Reliability

	Composite Reability (CR)
Budaya Organisasi (X1)	0.811
Perilaku (X2)	0.855
Sikap Kerja (Z)	0.833
Kinerja Karyawan (Y)	0.837

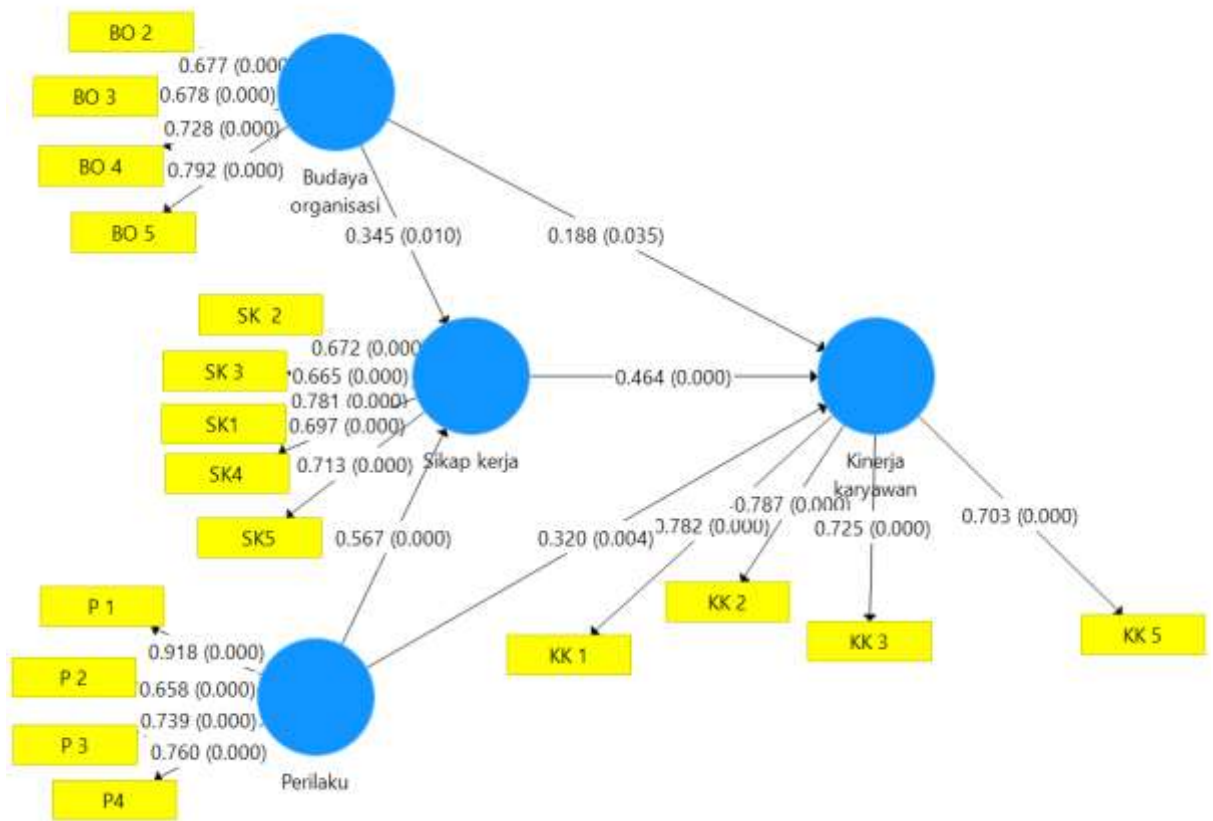
Lampiran 12

Tabel 4.10 Cronbach Alpha

	Cronbach Alpha (CA)
Budaya Organisasi (X1)	0.692
Perilaku (X2)	0.774
Sikap Kerja (Z)	0.751
Kinerja Karyawan (Y)	0.741

Lampiran 13

Gambar 4.2 Tampilan Hasil PLS *Bootstrapping*



Lampiran 14

Gambar 4.3 Path Coefficient

Path Coefficients

	Original Sample (O)	Sample Mean (M)	Standard Deviation (STDEV)	T Statistics (O/STDEV)	P Values
Budaya organisasi -> Kinerja karyawan	0.188	0.198	0.087	2.153	0.032
Budaya organisasi -> Sikap kerja	0.345	0.328	0.138	2.498	0.013
Perilaku -> Kinerja karyawan	0.320	0.313	0.115	2.781	0.006
Perilaku -> Sikap kerja	0.567	0.586	0.132	4.304	0.000
Sikap kerja -> Kinerja karyawan	0.464	0.462	0.094	4.908	0.000

Lampiran 15

Tabel 4.11 R Square

	R square
Sikap kerja (Z)	0.782
Kinerja Karyawan (Y)	0.862

Lampiran 16

T-Tabel

Titik Persentase Distribusi t (df = 81 –120)

Pr df	0.25	0.10	0.05	0.025	0.01	0.005	0.001
	0.50	0.20	0.10	0.050	0.02	0.010	0.002
81	0.67753	1.29209	1.66388	1.98969	2.37327	2.63790	3.19392
82	0.67749	1.29196	1.66365	1.98932	2.37269	2.63712	3.19262
83	0.67746	1.29183	1.66342	1.98896	2.37212	2.63637	3.19135
84	0.67742	1.29171	1.66320	1.98861	2.37156	2.63563	3.19011
85	0.67739	1.29159	1.66298	1.98827	2.37102	2.63491	3.18890
86	0.67735	1.29147	1.66277	1.98793	2.37049	2.63421	3.18772
87	0.67732	1.29136	1.66256	1.98761	2.36998	2.63353	3.18657
88	0.67729	1.29125	1.66235	1.98729	2.36947	2.63286	3.18544
89	0.67726	1.29114	1.66216	1.98698	2.36898	2.63220	3.18434
90	0.67723	1.29103	1.66196	1.98667	2.36850	2.63157	3.18327
91	0.67720	1.29092	1.66177	1.98638	2.36803	2.63094	3.18222
92	0.67717	1.29082	1.66159	1.98609	2.36757	2.63033	3.18119
93	0.67714	1.29072	1.66140	1.98580	2.36712	2.62973	3.18019
94	0.67711	1.29062	1.66123	1.98552	2.36667	2.62915	3.17921
95	0.67708	1.29053	1.66105	1.98525	2.36624	2.62858	3.17825
96	0.67705	1.29043	1.66088	1.98498	2.36582	2.62802	3.17731
97	0.67703	1.29034	1.66071	1.98472	2.36541	2.62747	3.17639
98	0.67700	1.29025	1.66055	1.98447	2.36500	2.62693	3.17549
99	0.67698	1.29016	1.66039	1.98422	2.36461	2.62641	3.17460
100	0.67695	1.29007	1.66023	1.98397	2.36422	2.62589	3.17374
101	0.67693	1.28999	1.66008	1.98373	2.36384	2.62539	3.17289
102	0.67690	1.28991	1.65993	1.98350	2.36346	2.62489	3.17206
103	0.67688	1.28982	1.65978	1.98326	2.36310	2.62441	3.17125
104	0.67686	1.28974	1.65964	1.98304	2.36274	2.62393	3.17045
105	0.67683	1.28967	1.65950	1.98282	2.36239	2.62347	3.16967
106	0.67681	1.28959	1.65936	1.98260	2.36204	2.62301	3.16890
107	0.67679	1.28951	1.65922	1.98238	2.36170	2.62256	3.16815
108	0.67677	1.28944	1.65909	1.98217	2.36137	2.62212	3.16741
109	0.67675	1.28937	1.65895	1.98197	2.36105	2.62169	3.16669
110	0.67673	1.28930	1.65882	1.98177	2.36073	2.62126	3.16598
111	0.67671	1.28922	1.65870	1.98157	2.36041	2.62085	3.16528
112	0.67669	1.28916	1.65857	1.98137	2.36010	2.62044	3.16460
113	0.67667	1.28909	1.65845	1.98118	2.35980	2.62004	3.16392
114	0.67665	1.28902	1.65833	1.98099	2.35950	2.61964	3.16326
115	0.67663	1.28896	1.65821	1.98081	2.35921	2.61926	3.16262
116	0.67661	1.28889	1.65810	1.98063	2.35892	2.61888	3.16198