

DAFTAR LAMPIRAN

Lampiran 1 Surat Keterangan

Perkumpulan Pengelola Pendidikan Malangkecewara (P3M)

 **STIE MALANGKECEWARA**
d/n. ABM School of Economics

  Terakreditasi "A" AKUNTANSI 3233/SK/BAN-PT/Akred/SX/2018
Terakreditasi "A" MANAJEMEN 2812/SK/BAN-PT/Akred/SX/2018

SURAT KETERANGAN
Nomor: 0570.02/BAAK/VIII/2020

Ketua Jurusan Manajemen Sekolah Tinggi Ilmu Ekonomi (STIE) Malangkecewara Malang menerangkan bahwa:

Nama : Yulianda Dwi Santika
NPK : K.2016.1.33890
Jurusan : Manajemen
Alamat : Jl Kedawung Xc/31 Malang

Adalah mahasiswa STIE Malangkecewara yang telah mengadakan riset dengan data diambil dari STIE Malangkecewara untuk menyelesaikan tugas akhir dengan judul:

Pengaruh Penggunaan Kartu Debit dan E-money terhadap pengeluaran konsumsi Mahasiswa di tengah pandemi Covid19 (Studi Pada Mahasiswa STIE Malangkecewara)

Demikian surat keterangan ini dibuat untuk dipergunakan sebagaimana mestinya.


Dra. Lindananty, MM
NIK.202.710.194

Jalan Terusan Candi Kelesan
Malang - Indonesia (65142) Telp. 02 341 491813 (Ruangling)
Fax 02 341 493619 <http://www.stie-mcewara.ac.id>
e-mail: info@stie-mcewara.ac.id

Lampiran 2 Tabel Hasil SPSS

Frequency Table

X1.1

	Frequency	Percent	Valid Percent	Cumulative Percent
Sangat Tidak Setuju	1	.4	.4	.4
Tidak Setuju	3	1.3	1.3	1.7
Valid Setuju	173	73.9	73.9	75.6
Sangat Setuju	57	24.4	24.4	100.0
Total	234	100.0	100.0	

X1.2

	Frequency	Percent	Valid Percent	Cumulative Percent
Sangat Tidak Setuju	3	1.3	1.3	1.3
Tidak Setuju	27	11.5	11.5	12.8
Valid Setuju	132	56.4	56.4	69.2
Sangat Setuju	72	30.8	30.8	100.0
Total	234	100.0	100.0	

X1.3

	Frequency	Percent	Valid Percent	Cumulative Percent
Sangat Tidak Setuju	3	1.3	1.3	1.3
Tidak Setuju	74	31.6	31.6	32.9
Valid Setuju	126	53.8	53.8	86.8
Sangat Setuju	31	13.2	13.2	100.0

X1.4

	Frequency	Percent	Valid Percent	Cumulative Percent
	Sangat Tidak Setuju	2	.9	.9
	Tidak Setuju	3	1.3	2.1
Valid	Setuju	117	50.0	52.1
	Sangat Setuju	112	47.9	100.0
	Total	234	100.0	
	Total	234	100.0	

X2.1

	Frequency	Percent	Valid Percent	Cumulative Percent
	Sangat Tidak Setuju	2	.9	.9
	Tidak Setuju	9	3.8	4.7
Valid	Setuju	153	65.4	70.1
	Sangat Setuju	70	29.9	100.0
	Total	234	100.0	

X2.2

	Frequency	Percent	Valid Percent	Cumulative Percent
	Sangat Tidak Setuju	2	.9	.9
	Tidak Setuju	6	2.6	3.4
Valid	Setuju	119	50.9	54.3
	Sangat Setuju	107	45.7	100.0
	Total	234	100.0	

X2.3

	Frequency	Percent	Valid Percent	Cumulative Percent
	Sangat Tidak Setuju	2	.9	.9
	Tidak Setuju	9	3.8	4.7
Valid	Setuju	149	63.7	68.4
	Sangat Setuju	74	31.6	100.0
	Total	234	100.0	

X2.4

	Frequency	Percent	Valid Percent	Cumulative Percent
	Sangat Tidak Setuju	3	1.3	1.3
	Tidak Setuju	5	2.1	3.4
Valid	Setuju	156	66.7	70.1
	Sangat Setuju	70	29.9	100.0
	Total	234	100.0	

X2.5

	Frequency	Percent	Valid Percent	Cumulative Percent
	Sangat Tidak Setuju	2	.9	.9
	Tidak Setuju	8	3.4	4.3
Valid	Setuju	175	74.8	79.1
	Sangat Setuju	49	20.9	100.0
	Total	234	100.0	

Y.1

	Frequency	Percent	Valid Percent	Cumulative Percent
	Sangat Tidak Setuju	9	3.8	3.8
	Tidak Setuju	53	22.6	26.5
Valid	Setuju	146	62.4	88.9
	Sangat Setuju	26	11.1	100.0
	Total	234	100.0	100.0

Y.2

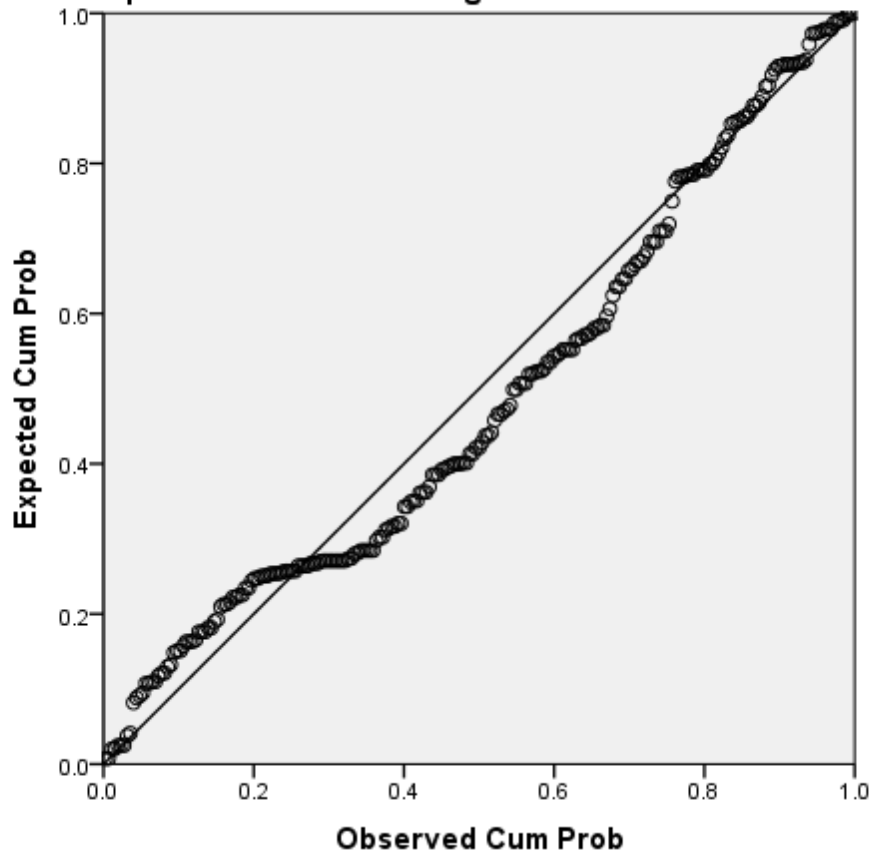
	Frequency	Percent	Valid Percent	Cumulative Percent
	Sangat Tidak Setuju	1	.4	.4
	Tidak Setuju	20	8.5	9.0
Valid	Setuju	174	74.4	83.3
	Sangat Setuju	39	16.7	100.0
	Total	234	100.0	100.0

Y.3

	Frequency	Percent	Valid Percent	Cumulative Percent
	Sangat Tidak Setuju	2	.9	.9
	Tidak Setuju	26	11.1	12.0
Valid	Setuju	158	67.5	79.5
	Sangat Setuju	48	20.5	100.0
	Total	234	100.0	100.0

Normal P-P Plot of Regression Standardized Residual

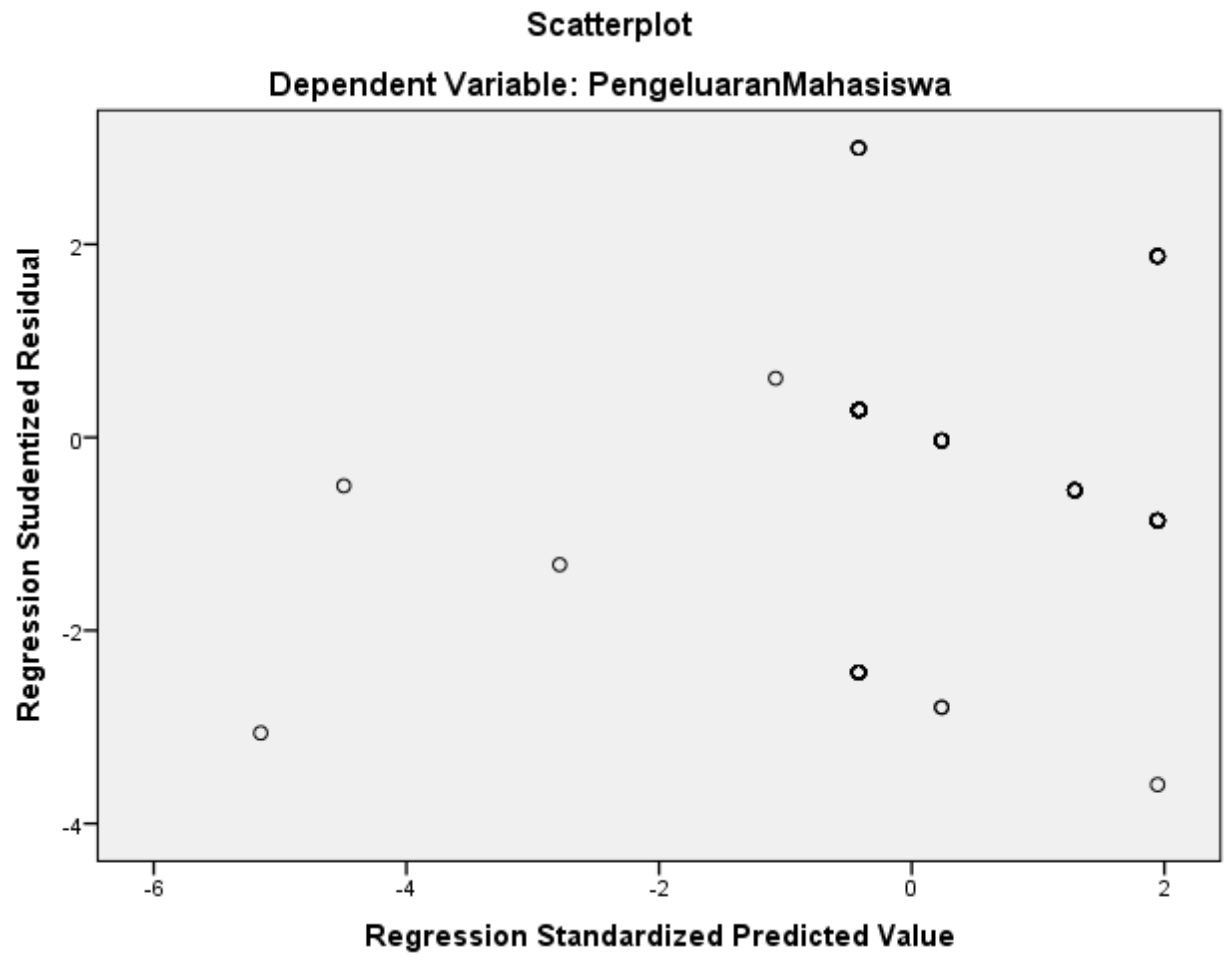
Dependent Variable: PengeluaranMahasiswa



Coefficients^a

Model	Unstandardized Coefficients		Standardized Coefficients	t	Sig.	Collinearity Statistics		
	B	Std. Error	Beta			Tolerance	VIF	
1	(Constant)	1.653	.184		8.990	.000		
	PenggunaanKartuDebit	.114	.073	.126	1.572	.117	.530	1.887
	PenggunaanEMoney	.301	.072	.335	4.168	.000	.530	1.887

a. Dependent Variable: PengeluaranMahasiswa



Correlations

		X1.1	X1.2	X1.3	X1.4
X1.1	Pearson Correlation	1	.315**	.333**	.264**
	Sig. (2-tailed)		.000	.000	.000
	N	234	234	234	234
X1.2	Pearson Correlation	.315**	1	.503**	.084
	Sig. (2-tailed)	.000		.000	.199
	N	234	234	234	234
X1.3	Pearson Correlation	.333**	.503**	1	.211**
	Sig. (2-tailed)	.000	.000		.001
	N	234	234	234	234
X1.4	Pearson Correlation	.264**	.084	.211**	1
	Sig. (2-tailed)	.000	.199	.001	
	N	234	234	234	234

** . Correlation is significant at the 0.01 level (2-tailed).

Correlations

		X2.1	X2.2	X2.3	X2.4	X2.5
X2.1	Pearson Correlation	1	.226**	.204**	.229**	.350**
	Sig. (2-tailed)		.000	.002	.000	.000
	N	234	234	234	234	234
X2.2	Pearson Correlation	.226**	1	.176**	.269**	.198**
	Sig. (2-tailed)	.000		.007	.000	.002
	N	234	234	234	234	234
X2.3	Pearson Correlation	.204**	.176**	1	.307**	.455**
	Sig. (2-tailed)	.002	.007		.000	.000
	N	234	234	234	234	234
X2.4	Pearson Correlation	.229**	.269**	.307**	1	.240**
	Sig. (2-tailed)	.000	.000	.000		.000
	N	234	234	234	234	234
X2.5	Pearson Correlation	.350**	.198**	.455**	.240**	1
	Sig. (2-tailed)	.000	.002	.000	.000	
	N	234	234	234	234	234

** . Correlation is significant at the 0.01 level (2-tailed).

Correlations

		Y.1	Y.2	Y.3
Y.1	Pearson Correlation	1	.188**	.199**
	Sig. (2-tailed)		.004	.002
	N	234	234	234
Y.2	Pearson Correlation	.188**	1	.222**
	Sig. (2-tailed)	.004		.001
	N	234	234	234
Y.3	Pearson Correlation	.199**	.222**	1
	Sig. (2-tailed)	.002	.001	
	N	234	234	234

** . Correlation is significant at the 0.01 level (2-tailed).

Reliability Statistics

Cronbach's Alpha	N of Items
.613	4

Reliability Statistics

Cronbach's Alpha	N of Items
.639	5

Reliability Statistics

Cronbach's Alpha	N of Items
.742	3

Coefficients^a

Model	Unstandardized Coefficients		Standardized Coefficients	t	Sig.	
	B	Std. Error	Beta			
1	(Constant)	1.653	.184		8.990	.000
	PenggunaanKartuDebit	.114	.073	.126	1.572	.117
	PenggunaanEMoney	.301	.072	.335	4.168	.000

a. Dependent Variable: PengeluaranMahasiswa

Model Summary^b


Model	R	R Square	Adjusted R Square	Std. Error of the Estimate	Durbin-Watson
1	.431 ^a	.186	.179	.36426	1.826

a. Predictors: (Constant), PenggunaanEMoney, PenggunaanKartuDebit

b. Dependent Variable: PengeluaranMahasiswa

Lampiran 3 Kartu Bimbingan

Print Log Bimbingan Skripsi http://202.155.107.24/~abm/pdf/PrintLogBimbinganSkripsi.ph...



STIE (Sekolah Tinggi Ilmu Ekonomi) Malangkuççwara
 Jl. Terusan Candi Kalasan, Malang, Jawa Timur
 phone +62 0341 481913, fax +62 0341 495619
 email info@stie-mce.ac.id, www.stie-mce.ac.id

printed:
2020-10-09 10:38:05
verification:
fe9af33

Log Bimbingan Skripsi

Nama Mahasiswa : YULIANDA DWI SANTIKA
 NPK : K.2016.1.33890
 Nama Dosen : Dr.UKE PRAJOGO, STP, MM
 NIK : 202.710.295

No.	Tahap	Tanggal	Keterangan	Maret 2020
1	1	30-03-2020	Pengajuan Judul dan Jurnal	
No.	Tahap	Tanggal	Keterangan	April 2020
2	1	16-04-2020	Revisi Judul	
No.	Tahap	Tanggal	Keterangan	Mei 2020
3	1	06-05-2020	Acc Judul	
4	1	11-05-2020	Mengumpulkan BAB 1	
No.	Tahap	Tanggal	Keterangan	Juni 2020
5	1	03-06-2020	Bimbingan BAB 1	
6	1	20-06-2020	Mengumpulkan BAB 2 dan BAB 3	
7	1	22-06-2020	Bimbingan dan Presentasi BAB 1,2,2	
8	2	24-06-2020	Lanjut BAB 4	
No.	Tahap	Tanggal	Keterangan	Juli 2020
9	2	02-07-2020	Bimbingan BAB 4	
10	2	05-07-2020	Bimbingan BAB 4	
11	2	21-07-2020	Bimbingan BAB 4	
12	2	27-07-2020	ACC BAB 4 Lanjut BAB 5	
No.	Tahap	Tanggal	Keterangan	Agustus 2020
13	2	05-08-2020	Semhas dan Revisi BAB 4	

1 of 2
10/8/2020, 8:38 PM

14	2	23-08-2020	ACC BAB 4 dan BAB 5
----	---	------------	---------------------

Keterangan: Tahap 1 (Bab 1-3) dan Tahap 2 (Bab 4-5)